ក្រុមហ៊ុន ខេម ជីអេសអេម ម.ក

២០២៤

របាយការណ៍
ប្រចាំត្រីមាសទី៤

ព័ត៌មានហិរញ្ញវត្ថុសង្ខេប

ស្ថានភាពហិរញ្ញវត្ថុ (លានរៀល)		ត្រីមាសទី៤ ឆ្នាំ២០២៤ (បានត្រួតពិនិត្យ)	ឆ្នាំ២០២៣ (បានធ្វើសវនកម្ម)
ទ្រព្យសកម្មសរុប		២.៦៥៦.៧៨១	២.៥៦០.៩៩៦
បំណុលសរុប		១.៤៦៨.៧៦៣	១.៤៥៧.៥៣៨
មូលធនសរុប		១.១៨៨.០១៨	១.១០៣.៤៥៨
លទ្ធផលហិរញ្ញវត្ថុ (លានរៀល)		**ត្រីមាសទី៤ ឆ្នាំ២០២៤ (បានត្រួតពិនិត្យ)**	**ត្រីមាសទី៤ ឆ្នាំ២០២៣ (បានត្រួតពិនិត្យ)**
ចំណូលសរុប		១៧២.៨៨៨	១៨៦.៨៨៩
ចំណេញ/(ខាត) មុនពន្ធលើប្រាក់ចំណូល		១៧.២២៩	១០៤.១៦៩
ចំណេញ/(ខាត) ក្នុងការិយបរិច្ឆេទ		១៤.៦២០	២២៩.៤៣២
លទ្ធផលលម្អិតសរុបក្នុងការិយបរិច្ឆេទ		១៤.៥៥៥	២២៧.៥៣៨
អនុបាតហិរញ្ញវត្ថុ		**ត្រីមាសទី៤ ឆ្នាំ២០២៤ (បានត្រួតពិនិត្យ)**	**ឆ្នាំ២០២៣ (បានធ្វើសវនកម្ម)**
អនុបាតសាធនភាព (ដង)		០,៤៥	០,៤៣
អនុបាតសន្ទនីយភាព	អនុបាតចរន្ត (%)	៣៣០%	២២%
	អនុបាតចរន្តលឿន (%)	៣២%	១៩%
		ត្រីមាសទី៤ ឆ្នាំ២០២៤ (បានត្រួតពិនិត្យ)	**ត្រីមាសទី៤ ឆ្នាំ២០២៣ (បានត្រួតពិនិត្យ)**
អនុបាតចំណេញភាព	អនុបាតចំណេញធៀបនឹងទ្រព្យសកម្ម (%)	០,៥៥%	៩%
	អនុបាតចំណេញធៀបនឹងមូលធន (%)	១,២៦%	២១%
	អនុបាតគម្លាតចំណេញដុល (%)	៧២%	៧១%
	អនុបាតគម្លាតចំណេញភាព(%)	៨%	១២២%
	ចំណេញក្នុងមួយឯកតាមូលបត្រកម្មសិទ្ធិ (រៀល)	៧	១១៦
អនុបាតលទ្ធភាពសងការប្រាក់ (ដង)		៤	៥

ក្រាហ្វិកអំពីព័ត៌មានហិរញ្ញវត្ថុសង្ខេប

ស្ថានភាពហិរញ្ញវត្ថុ

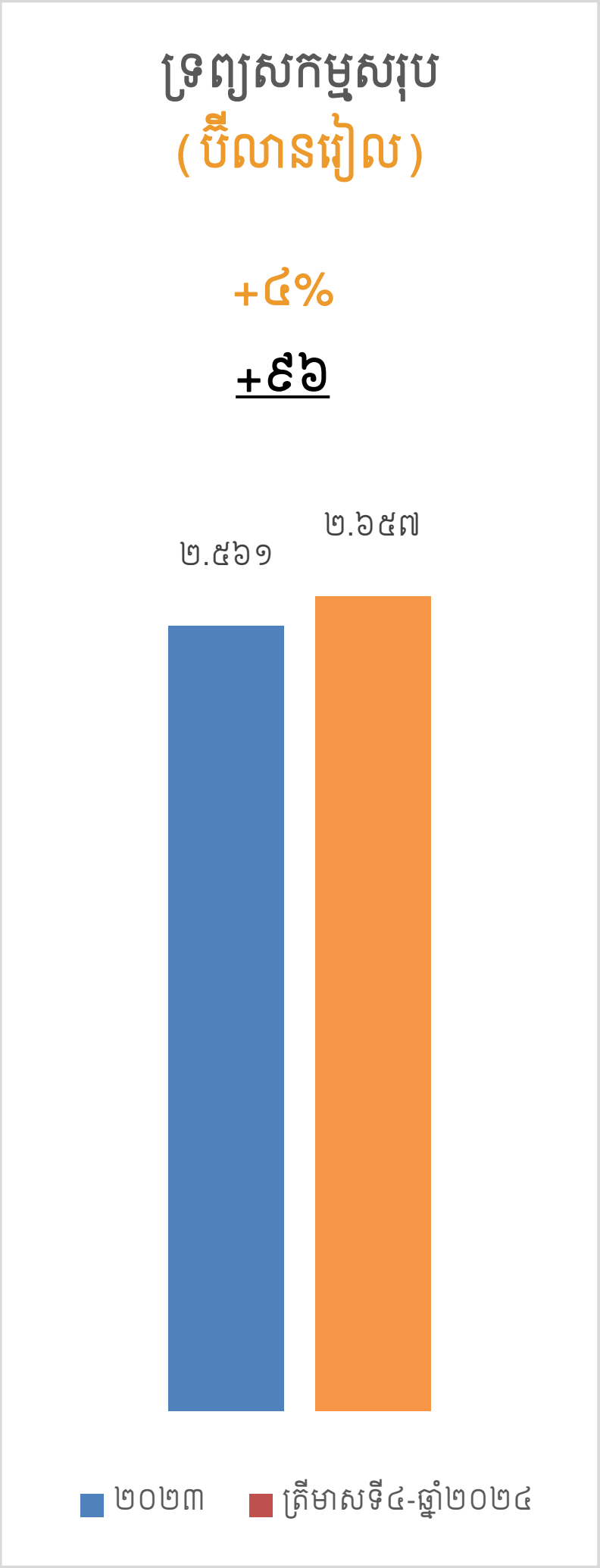

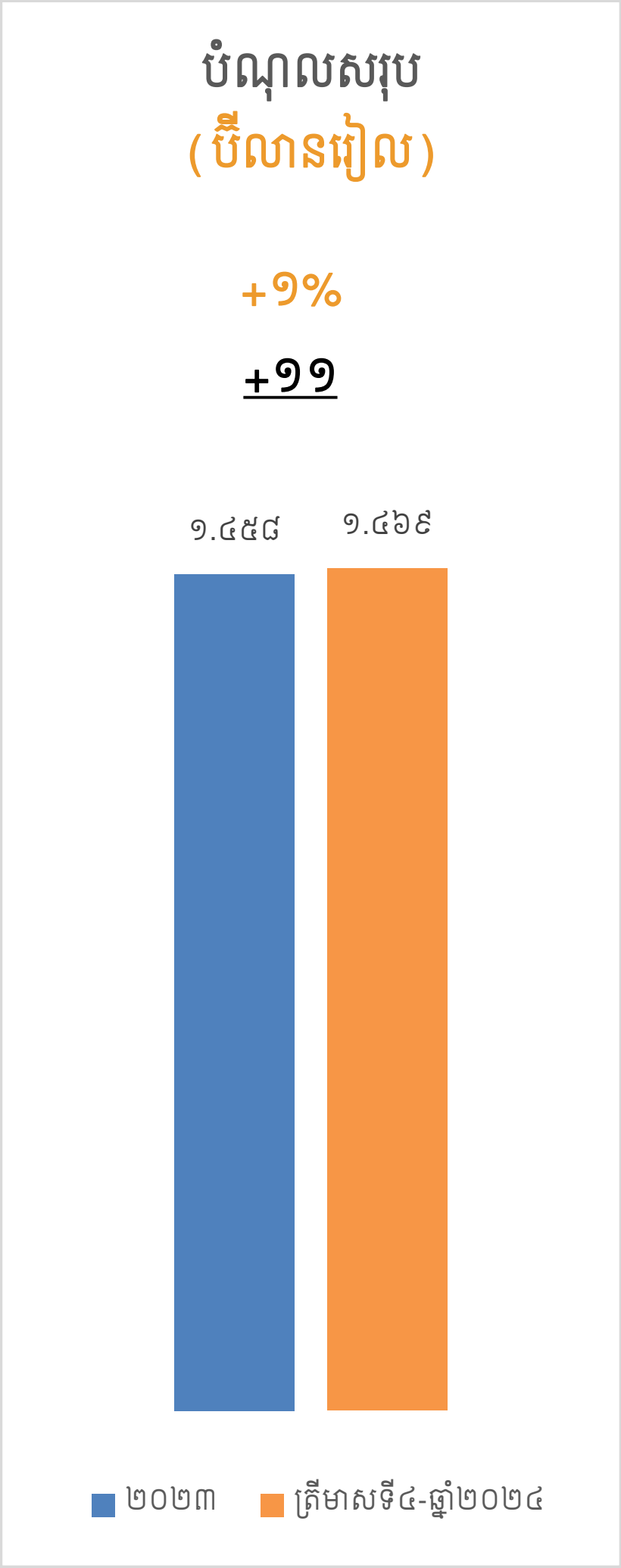

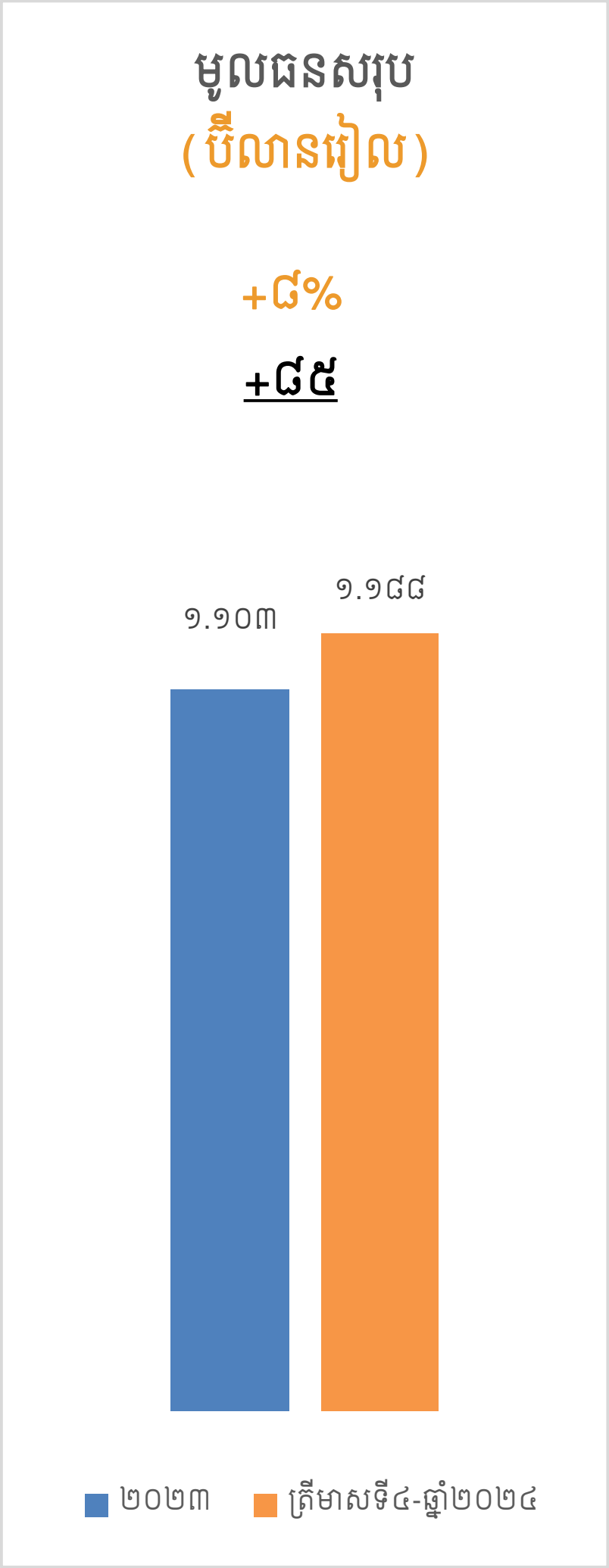

ទ្រព្យសកម្មសរុប៖
ក្នុងត្រីមាសទី៤ ឆ្នាំ២០២៤ បានកើនឡើងចំនួន៤% ឬ ៩៦ ប៊ីលានរៀល ធៀបនឹងឆ្នាំ២០២៣។

បំណុលសរុប៖
ក្នុងត្រីមាសទី៤ ឆ្នាំ២០២៤ បានកើនឡើងចំនួន១% ឬ១១ ប៊ីលានរៀល ធៀបនឹងឆ្នាំ២០២៣។

មូលធនសរុប៖
ក្នុងត្រីមាសទី៤ ឆ្នាំ២០២៤ បានកើនឡើងចំនួន ៨% ឬ ៨៥ ប៊ីលានរៀល ធៀបនឹងឆ្នាំ២០២៣។

លទ្ធផលចំណូលលម្អិត
ចំណេញឬខាត និងលទ្ធផលលម្អិតផ្សេងៗ

ចំណូល
(ប៊ីលានរៀល)

-៧%

-១៤

ចំណេញ/(ខាត)
មុនពន្ធលើប្រាក់ចំណូល
(ប៊ីលានរៀល)

-៨៤%

-៨៧

ចំណេញ/(ខាត)
ក្នុងការិយបរិច្ឆេទ
(ប៊ីលានរៀល)

-៩៣%

-២១៤

លទ្ធផលលម្អិតសរុបក្នុង
ការិយបរិច្ឆេទ
(ប៊ីលានរៀល)

-៩៣%

-២១៣

ចំណូលសរុប

ក្នុងត្រីមាសទី៤ ឆ្នាំ២០២៤ មានការថយចុះចំនួន ៧% ឬ១៤ ប៊ីលានរៀល ធៀបនឹងត្រីមាសទី៤ ឆ្នាំ២០២៣។

ចំណេញ/(ខាត) មុនពន្ធលើប្រាក់ចំណូល

ក្នុងត្រីមាសទី៤ ឆ្នាំ២០២៤ ចំណេញមានការថយចុះ ចំនួន ៨៤% ឬ ៨៧ ប៊ីលានរៀល ធៀបនឹងត្រីមាសទី៤ ឆ្នាំ២០២៣។

ចំណេញ/(ខាត) ក្នុងការិយបរិច្ឆេទ

ក្នុងត្រីមាសទី៤ ឆ្នាំ២០២៤ ចំណេញមានការថយចុះ ចំនួន ៩៣% ឬ ២១៤ ប៊ីលានរៀល ធៀបនឹងត្រីមាសទី៤ ឆ្នាំ២០២៣។

លទ្ធផលលម្អិតសរុបក្នុងការិយបរិច្ឆេទ

ក្នុងត្រីមាសទី៤ ឆ្នាំ២០២៤ ចំណេញមានការថយចុះ ចំនួន ៩៣% ឬ ២១៣ ប៊ីលានរៀល ធៀបនឹងត្រីមាសទី៤ ឆ្នាំ២០២៣។

សមាសភាពក្រុមប្រឹក្សាភិបាល

អ្នកឧញ៉ា គិត ម៉េង
ប្រធានក្រុមប្រឹក្សាភិបាល

លោក WILLIAM MARK HANNA
អភិបាលមិនប្រតិបត្តិ

លោក PAUL CAREY CLEMENTS
អភិបាលមិនប្រតិបត្តិ

លោក CHRISTOPHER DONALD TIFFIN
អភិបាលមិនប្រតិបត្តិ

លោកស្រី ហិប សិកា
អភិបាលឯករាជ្យ

សេចក្តីថ្លែងការណ៍របស់ប្រធានក្រុមប្រឹក្សាភិបាល

រាជធានីភ្នំពេញ ថ្ងៃទី១៤ ខែកុម្ភៈ ឆ្នាំ២០២៥

អ្នកឧកញ៉ា គិត ម៉េង
ប្រធានក្រុមប្រឹក្សាភិបាល

ជូនចំពោះភាគហ៊ុនិកជាទីគោរព!

របាយការណ៍ហិរញ្ញវត្ថុប្រចាំត្រីមាសទី៤ ឆ្នាំ២០២៤ ត្រូវបានបិទបញ្ចប់រួចរាល់ជាស្ថាពរហើយ ទន្ទឹមនឹងនេះ ខ្ញុំបាទក៏សូមបង្ហាញពីចក្ខុវិស័យឆ្ពោះទៅអនាគតរបស់ក្រុមហ៊ុនផងដែរ។ នៅពេលដែលទីផ្សារទូរគមនាគមន៍នៅតែបន្តមានការប្រកួតប្រជែងគ្នាយ៉ាងខ្លាំង ក្រុមហ៊ុន សែលកាត មិនត្រឹមតែមិនគិតពីបញ្ហាប្រឈមក្នុងការផ្តល់សេវាទូរស័ព្ទទាំងនេះទេ ហើយថែមទាំងគិតពីសកម្មភាពក្នុងការអភិវឌ្ឍ និងទិដ្ឋភាពនៃការផ្តល់សេវាទូរស័ព្ទទូទាំងប្រទេសនៅពេលអនាគតផងដែរ។

លទ្ធផលប្រចាំត្រីមាសនេះ បង្ហាញពីភាពរឹងមាំ និងការផ្តោតលើយុទ្ធសាស្ត្រ ទោះបីជាមានការប្រែប្រួលនៃប្រាក់ចំណូលរបស់ក្រុមហ៊ុនយ៉ាងណាក្តី។ ក្រុមហ៊ុនក៏បានផ្សព្វផ្សាយ និងដាក់ចេញនូវកញ្ចប់សែលកាតហូមវ៉ាយហ្វាយ ដែលកញ្ចប់នេះមានការទាក់ទាញយ៉ាងខ្លាំងធ្វើឲ្យមានអតិថិជនប្រើប្រាស់កញ្ចប់សេវានេះ មានការកើនឡើងរហូតដល់៣២% និងប្រាក់ចំណូលមានការកើនឡើងរហូតដល់៤៨% ពីមួយត្រីមាសទៅត្រីមាស។ ភាពជោគជ័យនេះបានសបញ្ជាក់ពីការប្តេជ្ញាចិត្តរបស់យើង ក្នុងការជំរុញទីផ្សារសេវាកម្មអ៊ីនធឺណិតតាមផ្ទះឲ្យកាន់តែច្រើនឡើង គួបផ្សំនឹងការដាក់ចេញឲ្យដំណើរការឡើងវិញនូវផលិតផលសេវាកម្មអ៊ីនធឺណិតតាមផ្ទះមានខ្សែ ក្រោមឈ្មោះ សែលកាតហូមវ៉ាយហ្វាយ របស់យើងនេះ។

ទៅថ្ងៃអនាគត ក្រុមហ៊ុននឹងជំរុញកាន់តែខ្លាំងលើការអភិវឌ្ឍផ្នែកនវានុវត្តន៍ និងការវិនិយោគលើការពង្រីកបណ្តាញហេដ្ឋារចនាសម្ព័ន្ធទូរគមនាគមន៍។ នេះមិនមែនត្រឹមតែជាការវិនិយោគបណ្តាញហេដ្ឋារចនាសម្ព័ន្ធទូរគមនាគមន៍របស់ក្រុមហ៊ុនប៉ុណ្ណោះទេ តែជាការវិនិយោគលើអនាគតនៃវិស័យឌីជីថលរបស់កម្ពុជាយើងទាំងមូល។ ក្រុមហ៊ុនបានយកចិត្តទុកដាក់ជាខ្លាំងក្នុងការពង្រឹងបទពិសោធសេវាកម្មជូនអតិថិជន និងជំរុញភាពជាដៃគូឲ្យកាន់តែខ្លាំងឡើងផងដែរ។

ទ្រព្យសកម្មសរុបរបស់ក្រុមហ៊ុន បានកើនឡើងដល់ ២.៦៥៧ ពាន់លានរៀល ដែលឆ្លុះបញ្ចាំងពី ការបន្តការវិនិយោគទៅលើហេដ្ឋារចនាសម្ព័ន្ធបណ្តាញទូរគមនាគមន៍ និងការពង្រីកបណ្តាញសេវាកម្មទូរស័ព្ទកាន់តែច្រើនឡើង។ ភាគហ៊ុនរបស់ភាគហ៊ុនិក ក៏បានកើនឡើងពី ៨% ទៅ ១.១៨៨ ពាន់លានរៀលផងដែរ ការកើនឡើងនេះសញ្ជាក់ពីភាពរឹងមាំផ្នែកហិរញ្ញវត្ថុរបស់ក្រុមហ៊ុនយើង។

ទោះបីប្រាក់ចំណេញរបស់យើងមានការធ្លាក់ចុះដោយសារតែត្រលប់បង្វិលបំណុលពន្ធក្នុង ឆ្នាំ២០២៣ ចំនួនការប្រាក់ដែលបានកើនឡើងពីប្រាក់កម្ចីពីការពង្រីកបណ្តាញយ៉ាងណាក្តី ក៏យើងនៅតែរក្សាបាននូវការវាយតម្លៃឥណទាន ដែលត្រូវបានវាយតម្លៃដោយ ក្រុមហ៊ុន រេតធីង អេជេនស៊ី អហ្វ (ខេមបូឌា) ម.ក។ យុទ្ធសាស្ត្រឈ្នះៗរបស់ក្រុមហ៊ុនរួមមាន ការពង្រីកបណ្តាញទូរស័ព្ទ ការពង្រីកសេវាកម្មឌីជីថលនវានុវត្តន៍ និងការបម្រើសេវាជូន អតិថិជនឲ្យបានកាន់តែមានភាពប្រសើរឡើងនឹងជំរុញឲ្យអតិថិជនគាំទ្រសេវាកម្ម របស់ក្រុមហ៊ុន និងនាំមកនូវប្រាក់ចំណេញកាន់តែច្រើនឡើងនាពេលអនាគត ដែលអាចធ្វើក្រុមហ៊ុន សែលកាត ក្លាយជាក្រុមហ៊ុនឈានមុខមួយក្នុងវិស័យទូរគមនាគមន៍កម្ពុជា។

ខ្ញុំសូមថ្លែងអំណរគុណយ៉ាងជ្រាលជ្រៅ ចំពោះបុគ្គលិក អតិថិជន និងដៃគូសហការចំពោះការគាំទ្រកន្លងមក។ យើងទាំងអស់គ្នា រួមគ្នាកសាងក្រុមហ៊ុន សែលកាត ឲ្យកាន់តែរឹងមាំតាមរយៈការជំរុញផ្នែកនវានុវត្តន៍ និងពង្រីកតំបន់សេវាកម្ម ដើម្បីចូលរួមចំណែកក្នុងការលើកស្ទួយវិស័យឌីជីថលនាពេលអនាគត។ ខ្ញុំមានទំនុកចិត្តថា នាត្រីមាសខាងមុខនេះ ភាគហ៊ុនិក និងអតិថិជនទាំងអស់ នឹងកាន់តែចាប់អារម្មណ៍លើចក្ខុវិស័យពិតរបស់ក្រុមហ៊ុនយើង។

ដោយក្តីគោរពអំពីខ្ញុំ។

មាតិកា

ព័ត៌មានហិរញ្ញវត្ថុសង្ខេប....................i
ក្រាហ្វិកអំពីព័ត៌មានហិរញ្ញវត្ថុសង្ខេប....................ii
សមាសភាពក្រុមប្រឹក្សាភិបាល....................iv
សេចក្តីថ្លែងការណ៍របស់ប្រធានក្រុមប្រឹក្សាភិបាល....................v
ផ្នែកទី ១៖ ព័ត៌មានទូទៅរបស់ក្រុមហ៊ុនចុះបញ្ជី....................1
ក. អត្តសញ្ញាណរបស់ក្រុមហ៊ុនចុះបញ្ជី....................1
ខ. លក្ខណៈនៃធុរកិច្ច....................1
គ. ព្រឹត្តិការណ៍សំខាន់ៗប្រចាំត្រីមាស....................3
ផ្នែកទី ២៖ ព័ត៌មានអំពីលទ្ធផលប្រតិបត្តិការធុរកិច្ច....................12
ក. លទ្ធផលប្រតិបត្តិការធុរកិច្ចដោយរួមបញ្ចូលព័ត៌មានធុរកិច្ចតាមផ្នែក....................12
ខ. រចនាសម្ព័ន្ធនៃចំណូលក្រុមហ៊ុន....................14
ផ្នែកទី ៣៖ របាយការណ៍ហិរញ្ញវត្ថុដែលត្រួតពិនិត្យឡើងវិញដោយសវនករឯករាជ្យ....................15
ក. ទិដ្ឋភាពទូទៅនៃប្រតិបត្តិការ....................16
ខ. កត្តាសំខាន់ៗដែលប៉ះពាល់លើផលចំណេញ....................19
គ. ការប្រែប្រួលសំខាន់ៗលើការលក់ និងចំណូល....................20
ឃ. ផលប៉ះពាល់នៃការប្តូររូបិយបណ្ណ អត្រាការប្រាក់ និងថ្លៃទំនិញ....................20
ង. ផលប៉ះពាល់នៃអតិផរណា....................21
ច. គោលនយោបាយសេដ្ឋកិច្ច សារពើពន្ធ និងរូបិយវត្ថុរបស់រាជរដ្ឋាភិបាល....................21
ក្រុមហ៊ុន ខេម ជីអេសអេម ម.ក....................24
ព័ត៌មានហិរញ្ញវត្ថុសង្ខេបរួមចន្លោះពេលសម្រាប់រយៈពេល ៣ខែ និង១២ខែ បញ្ចប់នៅថ្ងៃទី៣១ ខែធ្នូ ឆ្នាំ២០២៤....................24

ផ្នែកទី ១៖ ព័ត៌មានទូទៅរបស់ក្រុមហ៊ុនចុះបញ្ជី

ក. អត្តសញ្ញាណរបស់ក្រុមហ៊ុនចុះបញ្ជី

ឈ្មោះក្រុមហ៊ុនជាអក្សរខ្មែរ	ក្រុមហ៊ុន ខេម ជីអេសអេម ម.ក
ជាអក្សរឡាតាំង	**CAMGSM PLC.**
អក្សរកូដ	KH១០០០០២២០០០៩
ទីស្នាក់ការ	ផ្ទះលេខ ២៤៦ មហាវិថីព្រះមុនីវង្ស សង្កាត់បឹងរាំង ខណ្ឌដូនពេញ រាជធានីភ្នំពេញ ព្រះរាជាណាចក្រកម្ពុជា
លេខទូរស័ព្ទ	+(៨៥៥) ១២ ៨១២ ៨១២/៨១២
លេខទូរសារ	គ្មាន
គេហទំព័រ	www.cellcard.com.kh
អ៊ីម៉ែល	investor_relations@cellcard.com.kh
លេខវិញ្ញាបនបត្រចុះបញ្ជីពាណិជ្ជកម្ម	០០០១៥២៧៤ ចុះថ្ងៃទី២០ ខែសីហា ឆ្នាំ១៩៩៦ ចេញដោយក្រសួងពាណិជ្ជកម្ម
លេខអាជ្ញាបណ្ណ	គ្មាន
សេចក្តីសម្រេចអនុញ្ញាត និងចុះបញ្ជីឯកសារផ្តល់ព័ត៌មាន	០៦១/២៣ SERC/SSR ចុះថ្ងៃទី០៤ ខែមេសា ឆ្នាំ២០២៣ ដោយនិយ័តករមូលបត្រកម្ពុជា (ន.ម.ក.)
ឈ្មោះបុគ្គលតំណាងក្រុមហ៊ុន	**លោក Simon John Perkins**

ខ. លក្ខណៈនៃធុរកិច្ច

ក្រុមហ៊ុន ខេម ជីអេសអេម ម.ក (ហៅកាត់ថា "ក្រុមហ៊ុន") និង ក្រុមហ៊ុនបុត្រសម្ព័ន្ធ ដែលក្រុមហ៊ុនកាន់កាប់ (ត្រូវហៅជារួមថា"សម្ព័ន្ធ") គឺជាក្រុមហ៊ុនដែលត្រូវបានបង្កើតឡើង នៅក្នុងព្រះរាជាណាចក្រកម្ពុជាក្រោមច្បាប់ស្តីពីការវិនិយោគបរទេស។ ការិយាល័យចុះបញ្ជីរបស់ក្រុមហ៊ុន ខេម ជីអេសអេម ម.ក ស្ថិតនៅអគារលេខ ២៤៦ មហាវិថី ព្រះមុនីវង្ស សង្កាត់បឹងរាំង ខណ្ឌដូនពេញ រាជធានីភ្នំពេញ ព្រះរាជាណាចក្រកម្ពុជា។

ក្រុមហ៊ុនបានទទួលលិខិតអនុម័តវិនិយោគលេខ ១០៦៦/៩៦ ពីក្រុមប្រឹក្សាអភិវឌ្ឍន៍កម្ពុជា/ក្រុមប្រឹក្សាវិនិយោគកម្ពុជាចុះថ្ងៃទី០៧ ខែសីហា ឆ្នាំ១៩៩៦។ ក្រុមហ៊ុនបានចុះបញ្ជីជាមួយក្រសួងពាណិជ្ជកម្ម និងបានទទួលលិខិតយោងលេខ២១៥៩ ព.ណ ចុះថ្ងៃទី២៦ ខែសីហា ឆ្នាំ១៩៩៦។ វិញ្ញាបនបត្រចុះបញ្ជីជាមួយក្រសួងពាណិជ្ជកម្មលេខ INV ២៣១E/១៩៩៦។

ក្រុមហ៊ុនត្រូវបានកាន់កាប់ភាគច្រើនដោយក្រុមហ៊ុន រ៉ូយ៉ាល់ មីលីខម ("RMC") ដែលមានការិយាល័យកណ្តាលស្ថិតនៅផ្ទះលេខ ២៤៦ H-I មហាវិថី ព្រះមុនីវង្ស រាជធានីភ្នំពេញ។ RMC គឺជាក្រុមហ៊ុនសម្ព័ន្ធអាជីវកម្ម រវាងក្រុមហ៊ុន Three Star Investment Cambodia Ltd., ជាក្រុមហ៊ុន ដែលបានចុះបញ្ជីនៅ Cayman Islands ដែលមានភាគហ៊ុន ៦១,៥% និងក្រុមហ៊ុន រ៉ូយ៉ាល់ គ្រុប ដែលបានចុះបញ្ជីនៅព្រះរាជាណាចក្រកម្ពុជា ដែលមាន

ភាគហ៊ុន ៣៨,៥%។

ក្រុមហ៊ុនបានទទួលអាជ្ញាប័ណ្ណផ្តល់សេវា និងធ្វើប្រតិបត្តិការទូរស័ព្ទចល័ត ឌីជីថល GSM នៅក្នុងព្រះរាជាណាចក្រកម្ពុជា ពីក្រសួងប្រៃសណីយ៍ និងទូរគមនាគមន៍ នៅថ្ងៃទី២០ ខែមេសា ឆ្នាំ១៩៩៦។ ក្រុមហ៊ុនបានទទួលកិច្ចព្រមព្រៀងអាជ្ញាប័ណ្ណថ្មី នៅថ្ងៃទី២៤ ខែវិច្ឆិកា ឆ្នាំ២០០៩ ដែលមានសុពលភាព ៣០ឆ្នាំ គិតចាប់ពីកាលបរិច្ឆេទចេញអាជ្ញាប័ណ្ណ និងអាចបន្តជាថ្មីសម្រាប់ថិរវេលាបន្ថែម ៥ឆ្នាំទៀត។ អាជ្ញាប័ណ្ណមួយសម្រាប់ប្រើប្រព័ន្ធ GSM និងការបែងចែកប្រេកង់ និងមួយទៀតប្រើសម្រាប់បច្ចេកវិទ្យា ៣G និងការបែងចែកប្រេកង់។ នៅថ្ងៃទី១៦ ខែឧសភា ឆ្នាំ២០១៦ ក្រុមហ៊ុនបានទទួលអាជ្ញាប័ណ្ណផ្តល់សេវា និងធ្វើប្រតិបត្តិការសេវាពិធីការសម្លេងតាមអ៊ីនធឺណិត (VoIP) នៅក្នុងព្រះរាជាណាចក្រកម្ពុជា។ នៅថ្ងៃទី១៣ ខែមករា ឆ្នាំ២០២២ ក្រុមហ៊ុនបានទទួលអាជ្ញាប័ណ្ណសម្រាប់ការផ្តល់ និងប្រតិបត្តិការ ជាអ្នកផ្តល់សេវាអ៊ីនធឺណិត (ISP) នៅក្នុងព្រះរាជាណាចក្រកម្ពុជា។ សម្ព័ន្ធប្រើប្រាស់ពាក្យ "Cellcard" ជាឈ្មោះយីហោរបស់ខ្លួន សម្រាប់ការតភ្ជាប់ទូរស័ព្ទចល័ត និងអ៊ីនធឺណិត។ នៅថ្ងៃទី០៩ ខែសីហា ឆ្នាំ២០២៤ ក្រុមហ៊ុនបានទទួលអាជ្ញាប័ណ្ណថ្មី ពីនិយ័តករទូរគមនាគមន៍កម្ពុជា សម្រាប់ប្រតិបត្តិការ និងការផ្តល់សេវាទូរស័ព្ទចល័តដោយប្រើបច្ចេកវិទ្យា ២G ៣G និង ៤G (LTE) នៅក្នុងព្រះរាជាណាចក្រកម្ពុជា ដែលមានសុពលភាពរហូតដល់ថ្ងៃទី១៤ ខែកក្កដា ឆ្នាំ២០៤៣។ អាជ្ញាប័ណ្ណថ្មីនេះ គឺជាការផ្ទេរពីអាជ្ញាប័ណ្ណដែលមានស្រាប់ចំនួនបី រួមមានអាជ្ញាប័ណ្ណចុះថ្ងៃទី១៥ ខែកក្កដា ឆ្នាំ២០១៣ សម្រាប់ប្រតិបត្តិការ និងការផ្តល់សេវាទូរស័ព្ទចល័តដោយប្រើបច្ចេកវិទ្យា ២G ៣G និង ៤G (LTE) ដែលផ្តល់ទៅឲ្យក្រុមហ៊ុន មូបីតែល ខមភេនី លីមីធីត និងអាជ្ញាប័ណ្ណចុះថ្ងៃទី០១ ខែកញ្ញា ឆ្នាំ២០០៩ សម្រាប់ប្រតិបត្តិការ និងការផ្តល់សេវាទូរស័ព្ទដោយការប្រើប្រាស់បច្ចេកវិទ្យា ៣G និងអាជ្ញាប័ណ្ណចុះថ្ងៃទី២៤ ខែវិច្ឆិកា ឆ្នាំ២០០៩ សម្រាប់ប្រតិបត្តិការ និងការផ្តល់សេវាទូរស័ព្ទចល័តដោយប្រើបច្ចេកវិទ្យា GSM ៩០០ & ១៨០០ ដែលបានផ្តល់ជូនក្រុមហ៊ុន។ ក្រោមអាជ្ញាប័ណ្ណថ្មីនេះ ក្រុមហ៊ុនមានសិទ្ធិ ផ្តល់សេវាទូរគមនាគមន៍ចល័តដោយប្រើប្រាស់បច្ចេកវិទ្យា ២G ៣G និង ៤G (LTE) នៅក្នុងព្រះរាជាណាចក្រកម្ពុជា ជាអាទិ៍ សេវាសម្លេង សេវាទិន្នន័យ សេវាអ៊ីនធឺណិត សេវាទូរស័ព្ទក្នុងស្រុក សេវាទូរស័ព្ទចម្ងាយឆ្ងាយ និងសេវាទូរស័ព្ទអន្តរជាតិ។

ក្រុមហ៊ុនបុត្រសម្ព័ន្ធមានដូចខាងក្រោម៖

- ក្រុមហ៊ុន មូបីតែល ខមភេនី លីមីធីត ត្រូវបានបង្កើតឡើងជាក្រុមហ៊ុនបុត្រសម្ព័ន្ធ ដែលស្ថិតនៅក្រោមការគ្រប់គ្រងរបស់ក្រុមហ៊ុន ខេម ជីអេសអេម ម.ក និងត្រូវបានចុះបញ្ជីជាមួយក្រសួងពាណិជ្ជកម្ម នៅថ្ងៃទី២០ ខែមករា ឆ្នាំ១៩៩៧ ដោយផ្អែកទៅតាមលិខិតយោងអាជ្ញាប័ណ្ណលេខ CO ២៨២៤E/១៩៩៧។ នៅថ្ងៃទី១៥ ខែកក្កដា ឆ្នាំ២០១៣ ក្រុមហ៊ុន មូបីតែល ខមភេនី លីមីធីត បានទទួលអាជ្ញាប័ណ្ណពីនិយ័តករទូរគមនាគមន៍កម្ពុជា 'ន.ទ.ក.' ដើម្បីធ្វើប្រតិបត្តិការបច្ចេកវិទ្យា '៤G' ដែលជាបច្ចេកវិទ្យាសម្រាប់ការវិវត្តរយៈពេលវែង។ បច្ចុប្បន្នក្រុមហ៊ុន Mobitel មិនមានប្រតិបត្តិការទេ។

- ក្រុមហ៊ុន Everyday Company Limited ត្រូវបានបង្កើតឡើងជាក្រុមហ៊ុនបុត្រសម្ព័ន្ធ ដែលស្ថិតនៅក្រោមការគ្រប់គ្រងរបស់ក្រុមហ៊ុន ខេម ជីអេសអេម ម.ក និងត្រូវបានចុះបញ្ជីជាមួយក្រសួងពាណិជ្ជកម្មនៅថ្ងៃទី០៩ ខែសីហា ឆ្នាំ២០០១ យោងទៅតាមអាជ្ញាប័ណ្ណ CO ៥៥៦១/០១P។ បច្ចុប្បន្ន ក្រុមហ៊ុន Everyday មិនមានប្រតិបត្តិការទេ។

- នៅថ្ងៃទី២០ ខែមីនា ឆ្នាំ២០១៩ ក្រុមហ៊ុន ថេឡេម៉ូបាយ (ខេមបូឌា) ឧបគើរេសិន (ធីស៊ីស៊ី) ត្រូវបានបង្កើតឡើងជាក្រុមហ៊ុនបុត្រសម្ព័ន្ធ ស្ថិតនៅក្រោមការគ្រប់គ្រងទាំងស្រុងរបស់ ក្រុមហ៊ុន ខេម ជីអេសអេម ម.ក។

នៅថ្ងៃទី១៤ ខែមករា ឆ្នាំ២០២២ ធីស៊ីស៊ី ទទួលបានអាជ្ញាប័ណ្ណពីនិយ័តករទូរគមនាគមន៍ដើម្បីប្រតិបត្តិការសេវាបង្គោលអង់តែន ក្នុងព្រះរាជាណាចក្រកម្ពុជា។

គ. **ព្រឹត្តិការណ៍សំខាន់ៗប្រចាំត្រីមាស**

ខែតុលា ឆ្នាំ២០២៤

សម្រាប់អ្នកប្រើប្រាស់

- **ការបន្តយុទ្ធនាការភ្ជាប់គម្រោងមានឱកាសឈ្នះរង្វាន់ដើម្បីស្វែងរកអ្នកឈ្នះរង្វាន់ប្រចាំសប្តាហ៍**
  អតិថិជនរបស់សែលកាត នឹងមានឱកាសឈ្នះរង្វាន់ រថយន្ត Tesla និងរង្វាន់ប្រចាំសប្តាហ៍ផ្សេងទៀត រួមមាន ម៉ូតូ Honda GIORNO+ កុំព្យូទ័រ Macbook Pro M3 និង Huawei Matepad នៅពេលភ្ជាប់គម្រោងសេរី+ $១,៥ /$៦ ឬ $១០។
- **ការបន្តយុទ្ធនាការបញ្ចូលទឹកប្រាក់មានឱកាសឈ្នះរង្វាន់ដើម្បីស្វែងរកអ្នកឈ្នះរង្វាន់**
  អតិថិជនរបស់សែលកាត នឹងមានឱកាសឈ្នះរង្វាន់ មាសសុទ្ធ ១គីឡូ រួមទាំងរង្វាន់ មាស ១ ដំឡឹង ខ្សែកមាស និងចិញ្ចៀនមាសសម្រាប់ការបញ្ចូលទឹកប្រាក់ចាប់ពី $១,៥ ឡើងទៅ។
- **ការតាំងពិព័រណ៍សហគមន៍ (ខេត្តកំពង់ចាម ខេត្តក្រចេះ ខេត្តរតនៈគិរី និងខេត្តកណ្តាល)**
  ការតាំងពិព័រណ៍ក្នុងសហគមន៍ទាំងនេះ គឺផ្តោតលើសហគមន៍ ដែលក្រុមហ៊ុន សែលកាត មានបណ្តាញសេវាគ្របដណ្តប់ខ្ពស់ដើម្បីជួយជំរុញការលក់ និងសេវាផ្សេងៗទៀត។
- **មហោស្រពសហគ្រិនឆ្នាំ២០២៤**
  ព្រឹត្តិការណ៍មហោស្រពសហគ្រិន មានលក្ខណៈពិសេសផ្សេងៗដូចជា វគ្គចែករំលែកបទពិសោធ ពីសហគ្រិន និងអ្នកជំនាញ សិក្ខាសាលាសប្បាយៗ ថ្នាក់មេអន្តរកម្ម និងឱកាសសក្នុងការបង្កើនបណ្តាញទំនាក់ទំនង។
- **ការឧបត្ថម្ភកម្មវិធី RYL**
  ក្រុមហ៊ុន សែលកាត មានសេចក្តីសោមនស្ស ដែលបានចូលរួមឧបត្ថម្ភក្នុងព្រឹត្តិការណ៍ RYL លើកទី១២ រៀបចំដោយ RYL Cambodia។ ព្រឹត្តិការណ៍នេះ មានគោលបំណងលើកកម្ពស់អាជីវកម្មក្នុងស្រុក បំផុសគំនិតអ្នកដឹកនាំវ័យក្មេងជំនាន់ក្រោយ និងជំរុញស្មារតីទទួលខុសត្រូវសង្គម និងការចែករំលែកចំណេះដឹងដល់យុវជនកម្ពុជា។
- **ការឧបត្ថម្ភកម្មវិធី TAG**
  ក្រុមហ៊ុន សែលកាត មានសេចក្តីសោមនស្ស ដែលបានចូលរួមសហការក្នុងព្រឹត្តិការណ៍ "TAG EXPO 2024" ជុំកាលទី២ រៀបចំដោយក្រុមការងារ TAG – Tech Anime Game Expo ដែលប្រព្រឹត្តឡើងនៅ Phnom Penh Factory កាលពីថ្ងៃទី២៥ ដល់ ថ្ងៃទី២៧ ខែតុលា។
- **ព្រឹត្តិការណ៍តាំងពិព័រណ៍ការងារ**
  ក្រុមហ៊ុន សែលកាត បានចូលរួមនៅក្នុង ពិព័រណ៍ការងារ និងផលិតភាពជាតិ ឆ្នាំ២០២៤ នៅថ្ងៃទី២៦ ដល់ថ្ងៃទី២៧ ខែតុលា ជាមួយនឹងការប្រឹក្សាយោបល់ពីអ្នកជំនាញ ឱកាសការងារថ្មីៗ និងការសម្ភាសន៍នៅនឹងកន្លែងជាមួយក្រុមការងាររបស់យើង។

សេវាកម្មសម្រាប់អតិថិជនតាមផ្ទះ

- **ការធ្វើឲ្យប្រសើរឡើងលើសេវាកម្មសែលកាតហូមវ៉ាយហ្វាយ**
  ក្រុមហ៊ុន សែលកាត បានធ្វើឱ្យយុទ្ធនាការនេះមានភាពប្រសើរឡើងវិញ ជាមួយនឹងអត្តសញ្ញាណថ្មី និង TVC

ថ្មី ដោយរំលេចការភ្ជាប់ទំនាក់ទំនងនៅតាមគេហដ្ឋានគ្មានការតភ្ជាប់បណ្ដាញខ្សែកាប្លិ៍ និងទទួលបាននូវបទពិសោធដែលផ្ដោតសំខាន់លើគ្រួសារ។ យុទ្ធនាការនេះ ផ្ដោតលើសារៈសំខាន់ដោយមានទំនុកចិត្ត សេវាអ៊ីនធឺណិតល្បឿនលឿន ដែលអាចបង្កើនពេលវេលាប្រចាំថ្ងៃតាមគេហដ្ឋាន និងធានានូវរាល់ការតភ្ជាប់ទាំងអស់ទទួលបាននូវទំនុកចិត្ត និងប្រសិទ្ធភាព។

- **ស្តង់សែលកាតហូមវ៉ាយហ្វាយ (រាជធានីភ្នំពេញ ខេត្តកំពង់ចាម ខេត្តបន្ទាយមានជ័យ និងខេត្តបាត់ដំបង)** សែលកាតហូមវ៉ាយហ្វាយ ក៏បានបើកដំណើរការស្តង់នៅទីតាំងសំខាន់ៗ ដើម្បីណែនាំកញ្ចប់វ៉ាយហ្វាយនៅតាមផ្ទះទៅកាន់អតិថិជននៅក្នុងទីតាំងផ្សេងៗគ្នា។

ផ្នែកសហគ្រាស

វេទិកាពន្ធដារ

- វេទិកានេះ មានគោលបំណងប្រមូលផ្តុំអ្នកដឹកនាំផ្នែកឧស្សាហកម្មចូលរួមពិភាក្សាប្រកបដោយអត្ថន័យ និងវគ្គចែករំលែកចំណេះដឹងពន្ធដារ ដោយផ្ដោតលើការដោះស្រាយបញ្ហាប្រឈម និងស្វែងរកដំណោះស្រាយសម្រាប់ការរីកចម្រើននៃវិស័យនេះ។

ការតាំងពិព័រណ៍សហគមន៍

ការឧបត្ថម្ភព្រឹត្តិការណ៍មហោស្រពសហគ្រិន

សែលកាតហូមវ៉ាយហ្វាយ

ការតាំងពិព័រណ៍របស់RYL

ការឧបត្ថម្ភព្រឹត្តិការណ៍ TAG

ព្រឹត្តិការណ៍ពិព័រណ៍ការងារ និងផលិតផលជាតិ ២០២៤

វេទិកាពន្ធដារ

កម្មវិធីបញ្ចូលលុយមានឱកាសឈ្នះរង្វាន់

ការធ្វើឱ្យប្រសើរឡើងនូវសេវាសែលកាតហូមវ៉ាយហ្វាយ

អ្នកឈ្នះរង្វាន់ពីកម្មវិធីភ្ជាប់
សេវាកម្មមានឱកាសឈ្នះរង្វាន់

អ្នកឈ្នះរង្វាន់ពីកម្មវិធីបញ្ចូលលុយមានឱកាសឈ្នះរង្វាន់

ខែវិច្ឆិកា ឆ្នាំ២០២៤

សម្រាប់អ្នកប្រើប្រាស់

- **ការបន្តយុទ្ធនាការភ្ជាប់គម្រោងមានឱកាសឈ្នះរង្វាន់ដើម្បីស្វែងរកអ្នកឈ្នះរង្វាន់ប្រចាំសប្តាហ៍**
  អតិថិជនរបស់សែលកាត នឹងមានឱកាសឈ្នះរង្វាន់ រថយន្ត Tesla និងរង្វាន់ប្រចាំសប្តាហ៍ផ្សេងទៀត រួមមាន ម៉ូតូ Honda GIORNO+ កុំព្យូទ័រ Macbook Pro M3 និង Huawei Matepad នៅពេលភ្ជាប់គម្រោងសេរី+ $១,៥ /$៦ ឬ $១០។
- **បន្តយុទ្ធនាការបញ្ចូលទឹកប្រាក់ដើម្បីមានឱកាសឈ្នះរង្វាន់ ដើម្បីស្វែងរកអ្នកឈ្នះរង្វាន់**
  អតិថិជនរបស់សែលកាត នឹងមានឱកាសឈ្នះរង្វាន់ មាសសុទ្ធ ១គីឡូ រួមទាំងរង្វាន់ មាស ១ ដំឡឹង ខ្សែកមាស និងចិញ្ចៀនមាសសម្រាប់ការបញ្ចូលទឹកប្រាក់ចាប់ពី $១,៥ ឡើងទៅ។
- **ការតាំងពិព័រណ៍សហគមន៍ (ខេត្តកំពង់ស្ពឺ ខេត្តស្វាយរៀង)**
  ការតាំងពិព័រណ៍បង្ហាញសហគមន៍ទាំងនេះ គឺពឹងផ្អែកលើសហគមន៍ ដែលក្រុមហ៊ុន សែលកាត មានបណ្តាញសេវាគ្របដណ្តប់ខ្ពស់ដើម្បីជួយជំរុញការលក់ ក៏ដូចជាផ្តល់នូវស៊ីមកាតហ្វ្រី/POSM ហ្វ្រី និងសេវាផ្សេងៗទៀត។
- **វគ្គបណ្តុះបណ្តាលជាមួយក្រុមហ៊ុន Apple**
  វគ្គបណ្តុះបណ្តាលនេះ ត្រូវបានធ្វើឡើងដើម្បីចែករំលែកពីលក្ខណៈពិសេសមួយចំនួន របស់អ្នកជំនាញខាងទូរស័ព្ទ iPhone ។
- **ការបើកដំណើរការស្តង់ក្នុងឱកាសបុណ្យអុំទូក**
  ក្នុងឱកាសពិធីបុណ្យអុំទូក ក្រុមហ៊ុន សែលកាត បានបើកដំណើរការស្តង់នៅរាជធានីភ្នំពេញ និងខេត្តសៀមរាប ជាមួយនឹងការផ្តល់ជូន និងប្រូម៉ូសិនមួយចំនួនសម្រាប់អតិថិជន។
- **ព្រឹត្តិការណ៍តាំងពិព័រណ៍ការងារ**
  ក្រុមហ៊ុន សែលកាត បានធ្វើបទបង្ហាញនៅក្នុងតាំងពិព័រណ៍ការងារ នៅសាកលវិទ្យាល័យ ជាតិគ្រប់គ្រង នៅថ្ងៃទី៧ ដល់ថ្ងៃទី៨ កម្មវិធីនេះបានផ្សារភ្ជាប់សិស្ស និស្សិតជាមួយបុគ្គលមានវិជ្ជាជីវៈ ដើម្បីស្វែងរកខ្លួនឯងលើវិស័យការងារ ដែលផ្តល់ឲ្យសិស្សានុសិស្សនូវជំនាញស្វែងរកការងារ និងការយល់ដឹងលើវិស័យនានា ផ្តល់ឲ្យនិយោជកនូវថ្នាល សម្រាប់ការជ្រើសរើសបុគ្គលិក និងកសាងកេរ្តិ៍ឈ្មោះ ព្រមទាំងបង្កើតឱ្យមាននូវទំនាក់ទំនាក់របស់អតីតនិយោជិកផងដែរ។

សម្រាប់សេវាកម្មតាមផ្ទះ

- **ស្តង់សែលកាតហូមវ៉ាយហ្វាយ (រាជធានីភ្នំពេញ ខេត្តសៀមរាប ខេត្តត្បូងឃ្មុំ និងខេត្តបន្ទាយមានជ័យ)**
  សែលកាត ហូមវ៉ាយហ្វាយ ក៏បានបើកដំណើរការស្តង់នៅទីតាំងសំខាន់ៗ ដើម្បីណែនាំកញ្ចប់វ៉ាយហ្វាយនៅតាមផ្ទះទៅកាន់អតិថិជននៅក្នុងទីតាំងផ្សេងៗគ្នា។

សម្រាប់សហគ្រាស

- **វេទិកាមីក្រូហិរញ្ញវត្ថុប្រចាំឆ្នាំ**
  ក្រុមហ៊ុន សែលកាត មានកិត្តិយសក្លាយជាអ្នកឧបត្ថម្ភកំរិត Diamond Sponsor នៃសន្និសីទមីក្រូហិរញ្ញវត្ថុប្រចាំឆ្នាំ ២០២៤ ដោយផ្តោតលើការវាយតម្លៃទិដ្ឋភាពមីក្រូហិរញ្ញវត្ថុរបស់កម្ពុជា ជំរុញការយល់ដឹងរបស់ភាគីពាក់ព័ន្ធ និងគូសបញ្ជាក់ពីដំណោះស្រាយប្រកបដោយនវានុវត្តន៍។
- **ការចុះអនុស្សារណៈយោគយល់រវាងក្រុមហ៊ុនសែលកាត និងEBC**
  ក្រុមហ៊ុនសែលកាត និងEBC មានសេចក្តីសោមនស្សរីករាយក្នុងការប្រកាសពីភាពជាដៃគូយុទ្ធសាស្ត្រការងារដើម្បីបង្កើនការអប់រំឌីជីថលនៅកម្ពុជា។ កិច្ចសហការនេះនឹងធ្វើអោយកាន់តែមានភាពងាយស្រួលដល់សិស្សានុសិស្ស និងគ្រូបង្រៀនដែលអាចចូលប្រើប្រាស់ប្រព័ន្ធអប់រំបានគ្រប់ពេលវេលា គ្រប់ទីកន្លែង តាមរយៈកម្មវិធី EBC ។
- **កម្មវិធីពិព័រណ៌ ទូរគមនាគមន៍ពិភពលោកអាស៊ី ២០២៤**
  ក្រុមហ៊ុន សែលកាត មានសេចក្តីសោមនស្សរីករាយក្នុងការក្លាយជាអ្នកតាំងពិព័រណ៌ និងក្នុងនាមជាអ្នកផ្តល់សេវាទូរគមនាគមន៍ឈានមុខគេនៅកម្ពុជា ក្រុមហ៊ុន សែលកាត ផ្តល់នូវដំណោះស្រាយប្រកបដោយនវានុវត្តន៍ក្នុងសេវាទូរស័ព្ទចល័ត អ៊ីនធឺណិតខ្សែកាប្លិ៍អុបទិក cloud service IoT និងសន្តិសុខប្រព័ន្ធអ៊ីនធឺណិត ជំរុញដល់សក្តានុភាពបុគ្គល អាជីវកម្ម និងសហគ្រាសធុនតូច និងមធ្យម។

ការតាំងពិព័រណ៍សហគមន៍

វគ្គបណ្តុះបណ្តាលជាមួយក្រុមហ៊ុន Apple

ស្តង់សែលកាតហូមវ៉ាយហ្វាយ

ស្តង់បុណ្យអុំទូក

ការចុះអនុសារណៈយោគយល់រវាងក្រុមហ៊ុន សែលកាត និង EBC

កម្មវិធីពិព័រណ៍ទូរគមនាគមន៍ពិភពលោកអាស៊ី

ពិព័រណ៍ការងារ

កម្មវិធី មីក្រូហិរញ្ញវត្ថុប្រចាំឆ្នាំ ២០២៤

អ្នកឈ្នះរង្វាន់ពីកម្មវិធីភ្ជាប់សេវាកម្មមានឱកាសឈ្នះរង្វាន់

អ្នកឈ្នះរង្វាន់កម្មវិធីបញ្ចូលទឹកប្រាក់មានឱកាសឈ្នះរង្វាន់

- **បន្តយុទ្ធនាការភ្ជាប់បញ្ចូលទឹកប្រាក់ ដើម្បីមានឱកាសឈ្នះរង្វាន់ដើម្បីស្វែងរកអ្នកឈ្នះរង្វាន់**
  អតិថិជនរបស់សែលកាត នឹងមានឱកាសឈ្នះរង្វាន់ មាសសុទ្ធ ១គីឡូ រួមទាំងរង្វាន់ មាស ១ ជំឡឹង ខ្សែកមាស និងចិញ្ចៀនមាសសម្រាប់ការបញ្ចូលទឹកប្រាក់ចាប់ពី $១,៥ ឡើងទៅ។
- **ការតាំងពិព័រណ៍សហគមន៍ (ប៉េងហួតបឹងស្នោរ និងខេត្តកំពត)**
  ការតាំងពិព័រណ៍បង្ហាញសហគមន៍ទាំងនេះគឺពឹងផ្អែកលើសហគមន៍ ដែលក្រុមហ៊ុន សែលកាត មានបណ្តាញសេវាគ្របដណ្តប់ខ្ពស់ ដើម្បីជួយជំរុញការលក់ ក៏ដូចជាផ្តល់នូវស៊ីមកាតហ្វ្រី/POSM ហ្វ្រី និងសេវាផ្សេងៗទៀត។
- **ប្រម៉ូសិនសេវារ៉ូមមីង**
  អតិថិជនសែលកាត នឹងទទួលបានសេវារ៉ូមីងបន្ថែ មក្នុងអំឡុងពេលធ្វើដំណើរកំសាន្តនៅក្នុងតំបន់អាស៊ាន អឺរ៉ុប ប្រទេសថៃ និងតំបន់អាស៊ី។
- **ប្រូម៉ូសិនឧបករណ៍ & វត្ថុបណ្តុះបណ្តាលជាមួយក្រុមហ៊ុន Apple**
  អតិថិជនដែលទិញទូរស័ព្ទនៅក្រុមហ៊ុន សែលកាត នឹងទទួលបានការបញ្ចុះតម្លៃរហូតដល់ 100$ ក្នុងអំឡុងពេលប្រូម៉ូសិន

សម្រាប់សេវាកម្មតាមផ្ទះ

- **ស្តង់សែលកាតហូមវ៉ាយហ្វាយ (រាជធានីភ្នំពេញ និងខេត្តបាត់ដំបង)**
  សែលកាតហូមវ៉ាយហ្វាយ ក៏បានបើកដំណើរការស្តង់នៅទីតាំងសំខាន់ៗ ដើម្បីណែនាំកញ្ចប់វ៉ាយហ្វាយនៅតាមផ្ទះទៅកាន់អតិថិជននៅក្នុងទីតាំងផ្សេងៗគ្នា។

ប្រម៉ូសិនសេវារ៉ូមមីង

ស្តង់សែលកាតហូមវ៉ាយហ្វាយ

ការតាំងពិព័រណ៍សហគមន៍ | **ប្រូម៉ូសិនឧបករណ៍**

<u>ផ្នែកទី ២៖ ព័ត៌មានអំពីលទ្ធផលប្រតិបត្តិការធុរកិច្ច</u>

ក. លទ្ធផលប្រតិបត្តិការធុរកិច្ចដោយរួមបញ្ចូលព័ត៌មានធុរកិច្ចតាមផ្នែក

ក្រុមហ៊ុន ខេម ជីអេសអេម បានបោះជំហានក្នុងការពង្រឹងហេដ្ឋារចនាសម្ព័ន្ធរបស់ខ្លួន ដើម្បីបំពេញតម្រូវការអតិថិជនដែលកំពុងកើនឡើង និងផ្តល់សេវាកម្មឈានមុខ។ សមិទ្ធិផលសំខាន់ៗរួមមាន ការពង្រីកបណ្តាញខ្សែកាប្លិ៍ ការបន្ថែមបង្គោលអង់តែនថ្មីដើម្បីបង្កើនការគ្របដណ្តប់ ធ្វើឲ្យប្រសើរឡើងនូវសមត្ថភាពចំណុះបង្គោលអង់តែនដែលមានស្រាប់ ការផ្លាស់ប្តូរពីបច្ចេកវិទ្យា ៣G ទៅបច្ចេកវិទ្យា ៤G កម្រិតខ្ពស់ និងការត្រៀមបើកដំណើរការសេវាកម្ម VoLTE & VoWIFI នៅលើបណ្តាញទាំងមូល។ បន្ថែមពីនេះ ក្រុមហ៊ុន ខេម ជីអេសអេម កំពុងធ្វើការយ៉ាងសកម្មលើការ កាត់បន្ថយការចំណាយប្រតិបត្តិការ និងទទួលយកការអនុវត្តប្រកបដោយនិរន្តរភាព ដោយបញ្ជាក់ពីការប្តេជ្ញាចិត្តរបស់ខ្លួនក្នុងការផ្តល់សេវាទូរគមនាគមន៍ ដែលអាចទុកចិត្តបាន ប្រសិទ្ធភាព និងត្រៀមខ្លួនជាស្រេចនាពេលអនាគតក្នុងប្រទេសកម្ពុជា។

១. បណ្តាញទូរស័ព្ទចល័ត និងការពង្រីកខ្សែកាប្លិ៍អុបទិក

ដើម្បីបំពេញនូវតម្រូវការដែលមានចរាចរណ៍ខ្ពស់ ក្រុមហ៊ុន ខេម ជីអេសអេម បានពង្រីកបណ្តាញរបស់ខ្លួនយ៉ាងសកម្ម ដោយធ្វើឲ្យប្រសើរឡើងនូវទីតាំងដែលមានស្រាប់ជាច្រើន ឲ្យកាន់តែមានសមត្ថភាពខ្ពស់។ បន្ថែមពីនេះ ទីតាំងថ្មីជាច្រើនត្រូវបានដាក់ដំណើរការ ដើម្បីពង្រឹងគុណភាពសេវានៅខេត្តកំពង់ស្ពឺ ខេត្តកំពត ខេត្តកណ្តាល រាជធានីភ្នំពេញ ខេត្តព្រះសីហនុ ខេត្តសៀមរាប និងខេត្តស្វាយរៀង។ ទន្ទឹមនឹងនេះ ក្រុមហ៊ុន ខេម ជីអេសអេម ក៏បាននឹងកំពុងតែពង្រីកហេដ្ឋារចនាសម្ព័ន្ធទូរគមនាគមន៍ចំនួន ១១១គីឡូម៉ែត្រ ពីរាជធានីភ្នំពេញ ខេត្តបន្ទាយមានជ័យ និងខេត្តព្រះវិហារ ដើម្បីជានាថាការតភ្ជាប់កាន់តែប្រសើរ និងមានសមត្ថភាពក្នុងការផ្តល់សេវាតាមតម្រូវការឱ្យបានពេញលេញ។

២. ការផ្លាស់ប្តូរពី ៣G ទៅពង្រឹងសេវា ៤G

នៅក្នុងការផ្លាស់ប្តូរយុទ្ធសាស្ត្រពង្រឹងបណ្តាញសេវា ក្រុមហ៊ុន ខេម ជីអេសអេម បានបិទផ្អាកសេវាកម្ម ៣G នៅខេត្តព្រៃវែង កំពង់ស្ពឺ និងខេត្តកណ្តាល។ ការផ្អាកធនធានវិសាលគមនេះ អនុញ្ញាតឲ្យមានការវិនិយោគកាន់តែច្រើនក្នុងការពង្រីកសេវា ៤G។ បច្ចុប្បន្ននេះ អតិថិជនអាចទទួលបានអត្ថប្រយោជន៍ពីល្បឿនទិន្នន័យកាន់តែលឿន ការគ្របដណ្តប់កាន់តែទូលំទូលាយ និងទទួលបទពិសោធការប្រើប្រាស់ទូរស័ព្ទចល័តកាន់តែគួរឲ្យទុកចិត្ត។

៣. ការពង្រឹងបណ្តាញការតភ្ជាប់នៅក្នុងទីផ្សារសំខាន់ៗក្នុងរាជធានីភ្នំពេញ

នៅក្នុងកិច្ចខិតខំប្រឹងប្រែងដ៏សំខាន់មួយក្នុងការកែលម្អបទពិសោធអ្នកប្រើប្រាស់ នៅក្នុងមជ្ឈមណ្ឌលពាណិជ្ជកម្មដ៏មមាញឹកក្នុងរាជធានីភ្នំពេញ គម្រោងការបង្កើនប្រសិទ្ធភាពបណ្តាញដ៏ទូលំទូលាយ និងគម្រោងធ្វើឲ្យប្រសើរឡើងនូវសមត្ថភាពចំណុះត្រូវបានអនុវត្តន៍ដោយជោគជ័យ។ គំនិតផ្តួចផ្តើមនេះ ផ្តោតសំខាន់លើការពង្រឹងការតភ្ជាប់ ផ្តោតលើទីផ្សារសំខាន់ៗមួយចំនួនក្នុងទីក្រុង រួមមាន ផ្សារធំថ្មី ផ្សារកណ្តាល ផ្សារចាស់ ផ្សារទួលសង្កែ ផ្សារដេប៉ូ ផ្សារដើមគរ ផ្សារសាមគ្គី ផ្សារទួលគោក ផ្សារទួលទំពូង ផ្សារច្បារអំពៅ និងផ្សារត្រពាំងឈូក។

គម្រោងនេះបង្កើតឡើងក្នុងគោលបំណងដោះស្រាយភាពអាក់អួលបណ្តាញសេវាទូរស័ព្ទចល័ត ធ្វើអោយប្រសើរឡើងនូវរលកសញ្ញា និងបង្កើនល្បឿនទិន្នន័យ។ តាមរយៈការកែលម្អនូវហេដ្ឋារចនាសម្ព័ន្ធ និងការបង្កើនសមត្ថភាពចំណុះ គម្រោងការនេះធានាថានឹងទទួលបាននូវបទពិសោធន៍ទូរស័ព្ទចល័តប្រកបដោយភាពគុណភាព និងប្រសិទ្ធភាពសម្រាប់អតិថិជន និងអ្នកលក់ដែលពឹងផ្អែកលើការតភ្ជាប់ដើម្បីធ្វើប្រតិបត្តិការ និងដំណើរការប្រចាំថ្ងៃ។

៤. ផ្តល់ការអនុវត្តស៊ីញ៉ាល់ NG Firewall សម្រាប់ពង្រឹងសុវត្ថិភាព

ក្រុមហ៊ុន ខេម ជីអេសអេម បានដាក់ពង្រាយដោយជោគជ័យ នូវដំណោះស្រាយស៊ីញ៉ាល់ Firewall ជំនាន់ចុងក្រោយនៅទូទាំងហេដ្ឋារចនាសម្ព័ន្ធបណ្តាញទំនាក់ទំនងរបស់ខ្លួន ដើម្បីពង្រឹងនូវសុវត្ថិភាពប្រឆាំងនឹងការគំរាមកំហែង ផ្នែកទូរគមនាគមន៍ដែលកំពុងកើតមាន។ ប្រព័ន្ធកម្រិតខ្ពស់នេះផ្តល់នូវការការពារយ៉ាងទូលំទូលាយសម្រាប់អតិថិជន ព្រមទាំងបណ្តាញទ្រព្យសកម្ម ដោយការត្រួតពិនិត្យ និងតម្រងចរាចរស៊ីញ៉ាល់ដែលអាចកើតមាន។ ការអនុវត្តសម្រេចបាន៖

- **ការការពារ SS7៖** បានពង្រឹងសុវត្ថិភាព ប្រឆាំងនឹងការវាយប្រហារដែលមានមូលដ្ឋានលើ SS7 ដោយធានានូវទំនាក់ទំនងអន្តរកម្មជាមួយដៃគូអន្តរជាតិ។
- **សុវត្ថិភាព Firewall៖** ការការពារកាន់តែប្រសើរឡើងសម្រាប់ស៊ីញ៉ាល់ ៤G Protocols ធានាការបញ្ជូនទិន្នន័យប្រកបដោយសុវត្ថិភាព
- **សមាហរណកម្មការវិភាគ៖** ការត្រួតពិនិត្យពេលវេលាជាក់ស្តែង និងសមត្ថភាពរកឃើញការគំរាមកំហែងដែលអនុញ្ញាតឲ្យមានវិធានការសុវត្ថិភាពសកម្ម
- **អនុលោមភាព៖** ស្របតាមស្តង់ដារសុវត្ថិភាពទូរគមនាគមន៍អន្តរជាតិ និងតម្រូវការបទប្បញ្ញត្តិ។

ការដាក់ពង្រាយស៊ីញ៉ាល់ NG Firewall បង្ហាញពីការប្តេជ្ញាចិត្តរបស់ក្រុមហ៊ុន ខេម ជីអេសអេម ក្នុងការរក្សាសុវត្ថិភាពបណ្តាញ និងការការពារឯកជនភាពរបស់អ្នកប្រើប្រាស់ ខណៈពេលដែលរៀបចំហេដ្ឋារចនា សម្ព័ន្ធរបស់ខ្លួន សម្រាប់បញ្ហាប្រឈមសុវត្ថិភាពនាពេលអនាគត។ ការវិនិយោគនេះពង្រឹងជំហររបស់ក្រុមហ៊ុន ខេម ជីអេសអេម ក្នុងនាមជាអ្នកឈានមុខ ក្នុងសេវាកម្មទូរគមនាគមន៍ ដែលមានសុវត្ថិភាពនៅក្នុងប្រទេសកម្ពុជា។

៥. ការកាត់បន្ថយថ្លៃដើមប្រតិបត្តិការ និងគំនិតផ្តួចផ្តើមនិរន្តរភាព

ក្រុមហ៊ុន ខេម ជីអេសអេម នៅតែប្តេជ្ញាចិត្តក្នុងការសន្សំថ្លៃដើមប្រតិបត្តិការ និងនិរន្តរភាពបរិស្ថាន ជាមួយនឹងសមិទ្ធិផលសំខាន់ៗរួមមាន:

- ការតភ្ជាប់បណ្តាញ៖ បច្ចុប្បន្នជាង ៩៧.២៥% នៃបណ្តាញត្រូវបានដំណើរការដោយបណ្តាញអគ្គិសនី បង្កើនប្រសិទ្ធភាពប្រតិបត្តិការ ការសន្សំការចំណាយ និងអត្ថប្រយោជន៍បរិស្ថាន។
- Off-Grid (Solar + Diesel Generator)៖ ការពឹងផ្អែកលើម៉ាស៊ីនម៉ាស៊ូតបានធ្លាក់ចុះមកត្រឹម ២.០៩% នៃបណ្តាញ កាត់បន្ថយចំណាយប្រតិបត្តិការ ធ្វើឲ្យប្រសើរឡើងនូវភាពជឿជាក់ និងកាត់បន្ថយផលប៉ះពាល់បរិស្ថាន។
- Off-Grid (Solar + Battery)៖ ដំណោះស្រាយ Off-Grid (Solar + Battery) ដោយគ្មានម៉ាស៊ីនម៉ាស៊ូត បានពង្រីកបណ្តាញដល់ទៅ ០,៦៥% ដោយផ្តល់នូវតម្លៃស្រដៀងគ្នា និងអត្ថប្រយោជន៍បរិស្ថាន។

តាមរយៈគំនិតផ្តួចផ្តើមទាំងនេះ ក្រុមហ៊ុន ខេម ជីអេសអេម ពង្រឹងការប្តេជ្ញាចិត្តរបស់ខ្លួន ក្នុងការលើកកម្ពស់ការតភ្ជាប់ កាត់បន្ថយការចំណាយ និងការជំរុញការអនុវត្តប្រកបដោយនិរន្តរភាព នៅក្នុងវិស័យទូរគមនាគមន៍ និងហេដ្ឋារចនាសម្ព័ន្ធនៅកម្ពុជា។

ខ. រចនាសម្ព័ន្ធនៃចំណូលក្រុមហ៊ុន

សូមពិនិត្យព័ត៌មានពាក់ព័ន្ធនឹងរចនាសម្ព័ន្ធនៃចំណូលក្រុមហ៊ុន ដូចមានក្នុងតារាងខាងក្រោម។ សម្រាប់ព័ត៌មានលម្អិត និងការបញ្ជាក់បន្ថែម សូមពិនិត្យផ្នែកទី៤ នៃរបាយការណ៍នេះ។

ល.រ	ប្រភពចំណូល (លានរៀល)	ត្រីមាសទី៤ - ឆ្នាំ២០២៤		ត្រីមាសទី៤ - ឆ្នាំ២០២៣	
		ចំនួនទឹកប្រាក់	%	ចំនួនទឹកប្រាក់	%
១	ការផ្តល់សេវាទូរគមនាគមន៍	១៦៥.០០២	៩៥%	១៨១.៦៨៥	៩៧%
២	ចំណូលពីការភ្ជាប់សេវា និងចំណូលពីការជាវសេវា	២.៤២៩	១%	៣.៧៥៣	២%
៣	ចំណូលពីបរិក្ខារ	៣	១%	-	០%
៤	ចំណូលផ្សេងៗ	៥.៤៥៤	៣%	១.៤៥១	១%
ចំណូលសរុប		**១៧២.៨៨៨**	**១០០%**	**១៨៦.៨៨៩**	**១០០%**

ផ្នែកទី ៣៖ របាយការណ៍ហិរញ្ញវត្ថុដែលត្រួតពិនិត្យឡើងវិញដោយសវនករឯករាជ្យ

សូមពិនិត្យមើលឧបសម្ព័ន្ធដែលភ្ជាប់មកជាមួយ ព័ត៌មានហិរញ្ញវត្ថុសង្ខេបរួមចន្លោះពេលសម្រាប់រយៈពេល ៣ខែ និង១២ ខែ បញ្ចប់នៅថ្ងៃទី៣១ ខែធ្នូ ឆ្នាំ២០២៤ ដែលត្រួតពិនិត្យឡើងវិញដោយសវនករឯករាជ្យ។

ផ្នែកទី ៤៖ ការពិភាក្សា និងការវិភាគរបស់គណៈគ្រប់គ្រង

ការពិភាក្សា និងការវិភាគខាងក្រោមនេះ ផ្តោតលើលទ្ធផលនៃប្រតិបត្តិការ និងហិរញ្ញវត្ថុ ដោយផ្អែកលើរបាយការណ៍ហិរញ្ញវត្ថុរួមចន្លោះពេល គិតត្រឹមថ្ងៃទី៣១ ខែធ្នូ ឆ្នាំ២០២៤ ដែលបានត្រួតពិនិត្យដោយសវនករឯករាជ្យ។ របាយការណ៍ហិរញ្ញវត្ថុរួមចន្លោះពេល ត្រូវបានរៀបចំឡើងស្របតាមស្តង់ដាររបាយការណ៍ទាក់ទងនឹងហិរញ្ញវត្ថុអន្តរជាតិនៃកម្ពុជា "CIFRS"។ មានតែសមាសធាតុសំខាន់ៗ នៃរបាយការណ៍ហិរញ្ញវត្ថុរួមចន្លោះពេល និងកត្តាសំខាន់ៗដែលបានជះឥទ្ធិពលទៅលើប្រាក់ចំណេញរបស់ក្រុមហ៊ុន ខេម ជីអេសអេម តែប៉ុណ្ណោះទេ ដែលនឹងយកមកពិភាក្សា។

ក. ទិដ្ឋភាពទូទៅនៃប្រតិបត្តិការ

១. ការវិភាគចំណូល

ចំណូលចម្បងរបស់ក្រុមហ៊ុន ខេម ជីអេសអេម គឺបានមកពីការផ្តល់សេវាទូរគមនាគមន៍ ការតភ្ជាប់និងទិញសេវា ពីបរិក្ខារ និងចំណូលផ្សេងៗ។

i. **ចំណូលពីការផ្តល់សេវាទូរគមនាគមន៍៖** រួមមានកម្រៃ ដែលបានពីការប្រើប្រាស់សេវាទូរស័ព្ទ កម្រៃភ្ជាប់សេវាទំនាក់ទំនង កម្រៃភ្ជាប់សេវារ៉ូមមីង និងសេវាទូរគមនាគមន៍ផ្សេងៗដូចជា សេវាទិន្នន័យ សេវាបញ្ជូនសារខ្លីៗ និងសេវាតម្លៃបន្ថែមផ្សេងៗ។
ii. **ចំណូលពីការភ្ជាប់ និងការទិញសេវា៖** រួមមានកម្រៃដែលបានពីការទិញសេវា និងការលក់ស៊ីមកាត និងថិរវេលាប្រើប្រាស់ដែលបានផ្ទុកជាមុន។
iii. **ចំណូលពីបរិក្ខារ៖** គឺរួមមានកម្រៃដែលបានពីការលក់ឧបករណ៍អ៊ីនធឺណិត ទូរស័ព្ទ និងបរិក្ខារ។
iv. **ចំណូលផ្សេងៗ៖** គឺចំណូលពីការលក់លេខស៊ីមកាតពិសេស និងសេវាកម្មផ្សេងទៀតដែលរួមបញ្ចូលទាំងចំណូលផ្សេងទៀតដែលមិនកើតឡើងដដែលៗផ្សេងទៀត (non-recurring revenue)។

២. ការវិភាគចំណូលតាមផ្នែក

ល.រ	ប្រភពចំណូល (លានរៀល)	ត្រីមាសទី៤ - ឆ្នាំ២០២៤		ត្រីមាសទី៤ - ឆ្នាំ២០២៣	
		ចំនួនទឹកប្រាក់	%	ចំនួនទឹកប្រាក់	%
១	ចំណូលពីការផ្តល់សេវាទូរគមនាគមន៍	១៦៥.០០២	៩៥%	១៨១.៦៨៥	៩៧%
២	ចំណូលពីការភ្ជាប់ និងការទិញសេវា	២.៤២៩	១%	៣.៧៥៣	២%
៣	ចំណូលពីបរិក្ខារ	៣	១%	-	0%
៤	ចំណូលផ្សេងៗ	៥.៤៥៤	៣%	១.៤៥១	១%
ចំណូលសរុប		១៧២.៨៨៨	១០០%	១៨៦.៨៨៩	១០០%

នៅក្នុងត្រីមាសទី៤ ឆ្នាំ២០២៤ ចំណូលសរុបថយចុះចំនួន ១៤.០០១ លានរៀល ឬ ៧% បើធៀបនឹងត្រីមាសទី៤ ឆ្នាំ២០២៣ ដែលបណ្តាលមកពីការថយចុះនៃចំណូលពីការផ្តល់សេវាទូរគមនាគមន៍ចំនួន ១៦.៦៨៣ លានរៀល ឬ ៩%។

៣. ការវិភាគគម្លាតចំណេញដុល

គម្លាតចំណេញដុល បន្តរក្សាស្ថិរភាពជាមួយអត្រា៧២% នៅក្នុងត្រីមាសទី៤ ឆ្នាំ២០២៤ ។

៤. ការវិភាគចំណេញ/(ខាត) មុនបង់ពន្ធ

របាយការណ៍ចំណេញ ឬខាត (លានរៀល)	ត្រីមាសទី៤ ឆ្នាំ២០២៤	ត្រីមាសទី៤ ឆ្នាំ២០២៣	បម្រែបម្រួល	
			ចំនួនទឹកប្រាក់	%
ចំណូល	**១៧២.៨៨៨**	**១៨៦.៨៨៩**	**(១៤.០០១)**	**(៧%)**
ចំណាយប្រតិបត្តិការ				
ចំណាយរំលស់លើទ្រព្យសកម្មរូបី និងអរូបី	(៣៤.៥៥៤)	(៣៥.៤៥៦)	៩០២	៣%
ចំណាយភ្ជាប់បណ្តាញទូរស័ព្ទឆ្លងប្រព័ន្ធ	(២.៤០៦)	(៣.១៦០)	៧៥៤	២៤%
ចំណាយបុគ្គលិក	(១៧.០០០)	(១៨.៦៨២)	១.៦៨២	៩%
ចំណាយប្រតិបត្តិការផ្សេងៗ	(៨៥.០៧២)	(៧៨.៥៨៤)	(៦.៤៨៨)	(៨%)
ចំណេញ(ខាត)ផ្សេងៗ - សុទ្ធ	៤.២០៥	(១៧៩)	៤.៣៨៤	២៤៤៩%
ចំណេញប្រតិបត្តិការ	**៣៨.០៦១**	**៥០.៨២៨**	**(១២.៧៦៧)**	**(២៥%)**
ចំណូលហិរញ្ញវត្ថុ	១៨២	២២.៨៣៦	(២២.៦៥៤)	(៩៩%)
ចំណាយហិរញ្ញវត្ថុ	(២១.០១៤)	៣០.៥០៥	(៥១.៥១៩)	(១៦៩%)
ចំណេញមុនពន្ធលើប្រាក់ចំណូល	**១៧.២២៩**	**១០៤.១៦៩**	**(៨៦.៩៤០)**	**(៨៣%)**

នៅក្នុងត្រីមាសទី៤ ឆ្នាំ២០២៤ ចំណេញប្រតិបត្តិការមានការថយចុះចំនួន ១២.៧៦៧ លានរៀល ឬ ២៥% ធៀបនឹងត្រីមាសទី៤ ឆ្នាំ២០២៣ ដោយសារការថយចុះនៃចំណូលពីការផ្តល់សេវាទូរគមនាគមន៍។ ចំណេញមុនពន្ធលើប្រាក់ចំណូលថយចុះ ក្នុងចំនួន ៨៦.៩៤០ លានរៀល ឬ ៨៣% ធៀបនឹងត្រីមាសទី៤ ឆ្នាំ២០២៣ ដោយសារការថយចុះនៃចំណូលហិរញ្ញវត្ថុនិងចំណាយហិរញ្ញវត្ថុបណ្តាលមកពីត្រលប់បង្វែរបំណុលពន្ធក្នុងត្រីមាសទី៤ឆ្នាំ២០២៣។

៥. ការវិភាគចំណេញ/(ខាត) ក្រោយបង់ពន្ធ

របាយការណ៍ចំណេញ ឬខាត (លានរៀល)	ត្រីមាសទី៤ ឆ្នាំ២០២៤	ត្រីមាសទី៤ ឆ្នាំ២០២៣	បម្រែបម្រួល	
			ចំនួនទឹកប្រាក់	%
ចំណេញមុនពន្ធលើប្រាក់ចំណូល	១៧.២២៩	១០៤.១៦៩	(៨៦.៩៤០)	(៨៣%)

(ចំណាយ)/ឥណទានពន្ធលើប្រាក់ចំណូល	(២.៦០៩)	១២៥.២៦៣	(១២៧.៨៧២)	(១០២%)
ចំណេញក្នុងការិយបរិច្ឆេទ	**១៤.៦២០**	**២២៩.៤៣២**	**(២១៤.៨១២)**	**(៩៤%)**

ក្រុមហ៊ុន ខេម ជីអេសអេម មានកាតព្វកិច្ចបង់ពន្ធលើប្រាក់ចំណូលក្នុងអត្រា ២០% លើប្រាក់ចំណេញជាប់ពន្ធ ឬពន្ធអប្បបរមាក្នុងអត្រា ១% នៃផលរបរស្របតាមច្បាប់ស្តីពីពន្ធដារ។ នៅថ្ងៃទី០៤ ខែមីនា ឆ្នាំ២០២៤ ក្រុមហ៊ុន ខេមជីអេសអេម បានទទួលលិខិតលេខ ៩៧២៦ ពីអគ្គនាយកដ្ឋានពន្ធដារ ដែលអនុញ្ញាតចំពោះការអនុគ្រោះពន្ធលើប្រាក់ចំណូលចំនួន ៣ឆ្នាំ សម្រាប់ឆ្នាំ២០២៣ ដល់ឆ្នាំ២០២៥។ ការអនុគ្រោះនេះ យកវិធីគណនានៃការអនុគ្រោះពន្ធលើប្រាក់ចំណូល ដែលមានប្រភាគថយចុះស្របតាមតារាង ដែលមានក្នុងឧបសម្ព័ន្ធនៃអនុក្រឹតលេខ៤២ ចុះថ្ងៃទី២៤ ខែកុម្ភៈ ឆ្នាំ២០២២។ អគ្គនាយកដ្ឋានពន្ធដារ ក៏បានអនុញ្ញាតការផ្អាកជាបណ្តោះអាសន្ន ចំពោះការបង់ពន្ធប្រាក់ចំណូលប្រចាំខែជាមុន សម្រាប់រយៈពេលនៃការអនុគ្រោះពន្ធលើប្រាក់ចំណូល។

ក្នុងត្រីមាសទី៤ ឆ្នាំ២០២៤ ក្រុមហ៊ុន ខេមជីអេសអេម បានរាយការណ៍ពីចំណេញក្នុងការិយបរិច្ឆេទមានចំនួន ១៤.៦២០ លានរៀល ដែលថយចុះចំនួន ២១៤.៨១២ លានរៀល ស្មើនឹង ៩៤% បើធៀបនឹងត្រីមាសទី៤ ឆ្នាំ២០២៣។ ការថយចុះនៃចំណេញក្នុងការិយបរិច្ឆេទ បណ្តាលមកពីការ**ត្រលប់បង្វិលបំណុលពន្ធ ក្នុងត្រីមាសទី៤ ឆ្នាំ២០២៣**។

៦. ការវិភាគចំណូលលម្អិតសរុប(ខាត)

លទ្ធផលលម្អិតសរុប (លានរៀល)	ត្រីមាសទី៤ ឆ្នាំ២០២៤	ត្រីមាសទី៤ ឆ្នាំ២០២៣	បម្រែបម្រួល	
			ចំនួនទឹកប្រាក់	%
ចំណេញក្នុងការិយបរិច្ឆេទ	**១៤.៦២០**	**២២៩.៤៣២**	**(២១៤.៨១២)**	**(៩៤%)**
លទ្ធផលលម្អិតផ្សេងៗ៖				
ខ្ទង់ដែលមិនត្រូវចាត់ថ្នាក់ឡើងវិញ				
លម្អៀងពីការប្តូររូបិយប័ណ្ណ	(៦៥)	(១.៨៩៤)	១.៨២៩	៩៧%
លទ្ធផលលម្អិតសរុបក្នុងការិយបរិច្ឆេទ	**១៤.៥៥៥**	**២២៧.៥៣៨**	**(២១២.៩៨៣)**	**(៩៤%)**

នៅក្នុងត្រីមាសទី៤ ឆ្នាំ២០២៤ ក្រុមហ៊ុន ខេម ជីអេសអេម បានប្រកាសលទ្ធផលលម្អិតសរុបក្នុងការិយបរិច្ឆេទមានចំនួន ១៤.៥៥៥ លានរៀល ដែលបានថយចុះចំនួន ២១២.៩៨៣ លានរៀល ស្មើនឹង ៩៤% បើធៀបនឹងត្រីមាសទី៤ ឆ្នាំ២០២៣។ ការថយចុះនេះ បណ្តាលមកពីការត្រលប់បង្វិលបំណុលពន្ធ ក្នុងត្រីមាសទី៤ ឆ្នាំ២០២៣។

៧. ការវិភាគលើកត្តា និងនិន្នាការដែលប៉ះពាល់ស្ថានភាព និងលទ្ធផលហិរញ្ញវត្ថុ

ស្ថានភាពហិរញ្ញវត្ថុរបស់ក្រុមហ៊ុន បានទទួលរងផលប៉ះពាល់ពីការរួមបញ្ចូលគ្នានៃច្បាប់ និងបទបញ្ញត្តិថ្មីរបស់និយ័តករ និងកត្តាផ្សេងៗដូចជា ការប្រកួតប្រជែង កត្តាបរិស្ថាន សារពើពន្ធ និងកត្តាអង្គភាពនានា។ បើ

ទោះបីជា ក្រុមហ៊ុនយើងខ្ញុំ កំពុងតែងើបឡើងវិញក្រោយពីវិបត្តិរីករាតត្បាតនៃ ជំងឺកូវីដ-១៩ ក៏ដោយ ក្រុមហ៊ុន ខេម ជ្ជីអេសអេម នៅមិនទាន់ឈានដល់ ស្ថានភាពធុរកិច្ចអន្តរជាតិដូចដើមពេញលេញនៅឡើយ។ ចំណូលរបស់ក្រុមហ៊ុន ក៏ត្រូវបានប៉ះពាល់ដោយស្ថានភាពសេដ្ឋកិច្ចអន្តរជាតិ ច្បាប់ និងបទប្បញ្ញត្តិថ្មីៗ ពាក់ព័ន្ធនឹងការផ្តល់សេវាផលិតផលផងដែរ។ ទោះយ៉ាងណាក៏ដោយ ដោយមានសេវាតភ្ជាប់ពេញលេញ សម្រាប់ទាំងតម្រូវការផ្ទាល់ខ្លួន និងតម្រូវការសាជីវកម្ម ក្រុមហ៊ុន ខេម ជ្ជីអេសអេម នៅតែបន្តជំរុញកំណើនហិរញ្ញវត្ថុ តាមរយៈសេវាទូរស័ព្ទចល័ត និងសេវាជីវភាពឌីជីថល ព្រមទាំងបន្តបង្កើនការគ្របដណ្តប់បណ្តាញ និងគុណភាពជាបន្តបន្ទាប់ ដើម្បីបម្រើអតិថិជនឲ្យបានកាន់តែប្រសើរ។

ខ. កត្តាសំខាន់ៗដែលប៉ះពាល់លើផលចំណេញ

១. ការវិភាគពីលក្ខខណ្ឌនៃតម្រូវការ និងផ្គត់ផ្គង់

វិស័យទូរគមនាគមន៍នៅកម្ពុជាបានត្រូវបានមើលឃើញថាមានការរីកចម្រើនខ្លាំង ដោយសារតែការកើនឡើងនៃការប្រើប្រាស់ទិន្នន័យអ៊ីនធឺណេត ដែលត្រូវនឹងការកើនឡើងនៃការទទួលយកស្មាតហ្វូន និងការពង្រីកសេវាកម្មឌីជីថល។ សម្រាប់ផ្នែកតម្រូវការ សន្ទុះនៃតម្រូវការសម្រាប់ការតភ្ជាប់ទូរស័ព្ទនៅតែមានកម្រិតខ្ពស់ពីបុគ្គល និងអាជីវកម្មដែលពឹងផ្អែកកាន់តែខ្លាំងឡើងលើការតភ្ជាប់សម្រាប់ការទំនាក់ទំនង ការកម្សាន្ត និងប្រតិបត្តិការអនឡាញ។

សម្រាប់ផ្នែកផ្គត់ផ្គង់ ទីផ្សារមានភាពចង្អៀត ដែលនាំឱ្យមានការប្រកួតប្រជែងខ្លាំងក្នុងចំណោមប្រតិបត្តិករធំៗ ដែលបណ្តាលឱ្យមានការពង្រឹងគុណភាពសេវាកម្ម និងការវិនិយោគដ៏សំខាន់នៅក្នុងហេដ្ឋារចនាសម្ព័ន្ធបណ្តាញ។ ការផ្លាស់ប្តូរនេះនៅតែបន្តដូចដែលបានគ្រោងទុក ជាមួយនឹងការធ្វើឱ្យប្រសើរឡើងនូវប្រព័ន្ធ BSS ទាំងមូល បង្កើនប្រសិទ្ធភាពការប្រើប្រាស់ប្រេកង់ជាមួយនឹងការបិទ 3G និងការធ្វើឱ្យប្រសើរឡើងនូវសមត្ថភាពបណ្តាញដែលនាំមកនូវការគ្របដណ្តប់បណ្តាញបន្ថែម និងស្ថេរភាពដើម្បីបំពេញតម្រូវការទិន្នន័យដែលកំពុងកើនឡើង។

សរុបមក តម្រូវការនៅតែលើសពីការផ្គត់ផ្គង់នៅក្នុងតំបន់មួយចំនួនដែលមិនទាន់មែនសេវាកម្មទៅដល់ដោយផ្តល់ឱកាសសម្រាប់ការពង្រីក និងការកើនឡើងការបែងចែកទីផ្សារ ធ្វើឱ្យមានសមតុល្យក្នុងការផ្គង់ផ្គត់លទ្ធភាពទទួលបាន ការពង្រីកបណ្តាញ និងគុណភាពសេវាកម្ម។

២. ការវិភាគពីការឡើងចុះនៃថ្លៃវត្ថុធាតុដើម

ក្រុមហ៊ុនមិនមានវត្ថុធាតុដើមលើផលិតផល ឬសេវាកម្មនោះទេ។

៣. ការវិភាគលើពន្ធ

ក្រុមហ៊ុន ខេម ជ្ជីអេសអេម មានកាតព្វកិច្ចក្នុងការបង់ពន្ធជូនរាជរដ្ឋាភិបាល ស្របតាមច្បាប់នៃព្រះរាជាណាចក្រកម្ពុជា។ ក្រុមហ៊ុន ខេម ជ្ជីអេសអេម ជាប់ជាអ្នកបង់ពន្ធធំ និងតម្រូវឲ្យបង់ពន្ធស្របតាមប្រព័ន្ធរបបពិត ដូចដែលបានកំណត់ដោយអគ្គនាយកដ្ឋានពន្ធដារ។ ចំណាយពន្ធរួមមាន ពន្ធដែលបានបង់ក្នុងអំឡុងឆ្នាំសារពើពន្ធ និងពន្ធពន្យារពេល។ ការចំណាយលើពន្ធប្រាក់ចំណូលត្រូវបានកត់ត្រានៅក្នុងរបាយការណ៍ចំណេញ/(ខាត)។

៤. ការវិភាគលើធាតុដែលខុសពីធម្មតា និងធាតុវិសាមញ្ញ

ក្នុងផ្នែកនេះ មិនមានធាតុពិសេសណាមួយ ដែលប៉ះពាល់ដល់ដំណើរការហិរញ្ញវត្ថុ ក្នុងកំឡុងត្រីមាសនេះ

ឡើយ។

គ. ការប្រែប្រួលសំខាន់ៗលើការលក់ និងចំណូល

- **ការជះឥទ្ធិពលលើចំណូលសម្រាប់ឆ្នាំ២០២៤៖** អាជីវកម្ម Prepaid របស់យើងបានកើនឡើងបន្តិចប្រមាណ១% នៅក្នុងត្រីមាសទី៤ បើប្រៀបធៀបទៅនឹងត្រីមាសទី៣ ខណៈពេលដែលប្រាក់ចំណូលសរុបនៅដដែលដោយសារតែការធ្លាក់ចុះនៃប្រាក់ចំណូលមិនមែនទូរគមនាគមន៍ដែលបណ្តាលមកពីការបញ្ចប់សេវាកម្មសំខាន់ៗស្របតាមតម្រូវការបទប្បញ្ញត្តិ និងសេវាកម្ម A2P ដោយសារផ្លាស់ប្តូរពីសារ SMS។
- **អ្នកប្រើប្រាស់៖** អ្នកប្រើប្រាស់សេវាកម្មទូរគមនាគមន៍ចំបងរបស់យើង បានកើនឡើងនៅក្នុងត្រីមាសទី៤ ជាមួយនឹងកំណើនចំនួន ១៦% ស្មើនឹង ៤.៦ លានដុល្លារអាមេរិក ដែលជាលទ្ធផលនៃកិច្ចខិតខំប្រឹងប្រែងរក្សាជាបន្តបន្ទាប់ រួមជាមួយនឹងការផ្តួចផ្តើមទីផ្សាររបស់ Sub & Win និង Top Up & Win ដើម្បីជំរុញការទិញយកថ្មី និងការចូលរួមជាមួយអតិថិជនសកម្ម។
- **កំណើននៃការប្រើប្រាស់៖** ចំនួនអ្នកប្រើប្រាស់ទិន្នន័យប្រចាំខែរបស់យើងបានកើនឡើងចំនួន ៦% ក្នុងត្រីមាសទី៤ ខណៈពេលដែលការប្រើប្រាស់បានកើនឡើងចំនួន ២% ដោយសារតែការផ្សព្វផ្សាយទីផ្សាររបស់យើង ក៏ដូចជាការធ្វើឱ្យប្រសើរឡើងនូវប្រព័ន្ធ BSS ជាបន្តបន្ទាប់ ការបង្កើនប្រសិទ្ធភាពនៃការប្រើប្រាស់ប្រេកង់ជាមួយនឹងការបិទដំណើរការសេវា 3G និងការបង្កើនសមត្ថភាពបណ្តាញ និងការពង្រីកបណ្តាញដែលផ្តល់នូវការគ្របដណ្តប់ និងស្ថេរភាពបណ្តាញកាន់តែប្រសើរ។
- **សេវាកម្មអ៊ីនធឺណិតតាមផ្ទះមានខ្សែ៖** នៅក្នុងត្រីមាសទី៤ សេវាកម្ម សែលកាតហូមវ៉ាយហ្វាយ បានឃើញកំណើនអតិថិជនយ៉ាងសំខាន់ចំនួន ៣២% ហើយប្រាក់ចំណូលបានកើនឡើង ៤៨% បើប្រៀបធៀបទៅនឹងត្រីមាសទី៣។ យុទ្ធនាការសេវាកម្មអ៊ីនធឺណិតតាមផ្ទះមានខ្សែ ត្រូវបានចាប់ផ្តើមឡើងវិញនៅក្នុងត្រីមាសទី៤។
- **សេវាកម្មឌីជីថល៖** ស្របតាមនិន្នាការពិភពលោក និងយុទ្ធសាស្ត្ររបស់រដ្ឋាភិបាលកម្ពុជាក្នុងការធ្វើឌីជីថលនៃសេដ្ឋកិច្ច សេវាបញ្ចូលទឹកប្រាក់តាមអេឡិចត្រូនិកបានបន្តកើនឡើងនៅក្នុងត្រីមាសទី៤ ឆ្នាំ២០២៤ ដែលបង្ហាញពីការកើនឡើងចំនួន២% និង១១% ធៀបនឹងត្រីមាសទី៣ ឆ្នាំ២០២៤ និងត្រីមាសទី៤ ឆ្នាំ២០២៣ គណនីសម្រាប់ភាគច្រើននៃការបញ្ចូលទឹកប្រាក់សរុប។ ការទទួលយកកម្មវិធីធនាគារ និងកាបូបចល័តគឺជាកត្តាជំរុញដ៏សំខាន់នៃកំណើននេះ។ បន្ថែមពីលើនេះ សែលកាតបាននឹងកំពុងដាក់ឱ្យដំណើរការនូវសមត្ថភាពបញ្ចូលទឹកប្រាក់តាមអេឡិចត្រូនិកទៅកាន់បណ្តាញអ្នកចែកបៀ និងកម្មវិធីសែលកាតផ្ទាល់របស់ខ្លួន ដែលរួមចំណែកដល់កំណើននៃការបញ្ចូលទឹកប្រាក់តាមអេឡិចត្រូនិកផងដែរ។
- យើងបានធ្វើឱ្យប្រសើរឡើងនូវកម្មវិធី Cellcard ដើម្បីផ្តល់នូវបទពិសោធន៍នៃការថែទាំខ្លួនឯងកាន់តែរលូន និងវិចារណញាណ។ ឥឡូវនេះ អ្នកប្រើប្រាស់អាចគ្រប់គ្រងគណនី គម្រោង និងការជាវសេវាកម្មរបស់ពួកគេបានយ៉ាងងាយស្រួល រួមទាំង Cellcard Home ផងដែរ។ អតិថិជនអាចស្វែងយល់ពីសេវាកម្ម Cellcard ជាច្រើនប្រភេទ បញ្ចូលទឹកប្រាក់យ៉ាងងាយស្រួល និងបន្តធ្វើបច្ចុប្បន្នភាពជាមួយនឹងការផ្តល់ជូនពិសេសចុងក្រោយបំផុត ទាំងអស់នៅក្នុងវេទិកាមួយដ៏លឿន និងងាយស្រួល។

ឃ. ផលប៉ះពាល់នៃការប្តូររូបិយបណ្ណ អត្រាការប្រាក់ និងថ្លៃទំនិញ

ចំណូលពីការលក់ និងការទិញរបស់ក្រុមហ៊ុន ខេម ជីអេសអេម គឺភាគច្រើនត្រូវបានប្រើប្រាស់ជាលុយដុល្លារអាមេរិក (USD)។ ហេតុដូចនេះក្រុមហ៊ុន ខេម ជីអេសអេម មិនមានរងផលប៉ះពាល់ខ្លាំង ពីការប្រែប្រួលនៃអត្រា

ប្តូរប្រាក់បរទេសនោះទេ។

កម្ចីរបស់ក្រុមហ៊ុន ខេម ជីអេសអេម ក៏ប្រកាន់យករបបអត្រាការប្រាក់អណ្តែត ដូច្នេះក្រុមហ៊ុន ខេម ជីអេសអេម នឹងបង់ការប្រាក់បន្ថែម ជាមួយនឹងការកើនឡើងនៃអត្រាទីផ្សារ។

ង. ផលប៉ះពាល់នៃអតិផរណា

អតិផរណា គឺជាអត្រានៃការកើនឡើងថ្លៃ នៅក្នុងអំឡុងពេលជាក់លាក់មួយ។ ជាទូទៅអតិផរណា គឺជាវិបានការទូលំទូលាយ ដូចជាការកើនឡើងនៃថ្លៃ ឬការកើនឡើងនៃថ្លៃរស់នៅប្រចាំថ្ងៃ។ ជំងឺកូវីដ-១៩ បានជះឥទ្ធិពលយ៉ាងច្រើនដល់សេដ្ឋកិច្ចទូទាំងពិភពលោក រួមទាំងអតិផរណាផងដែរ។ សម្រាប់ប្រទេសកម្ពុជា ក្នុងឆ្នាំ២០២៣ យើងអាចឃើញថាអតិផរណាមានអត្រា ២,១៤% ដែលជាការថយចុះចំនួន៣,១៩% ធៀបនឹងឆ្នាំមុន។ អត្រាអតិផរណាជាមធ្យមនៅកម្ពុជា ត្រូវបានព្យាករណ៍ថានឹងកើនឡើងប្រមាណ ២,៣% ក្នុងរយៈពេលពីឆ្នាំ ២០២៤ ដល់ឆ្នាំ ២០២៩។

ច. គោលនយោបាយសេដ្ឋកិច្ច សារពើពន្ធ និងរូបិយវត្ថុរបស់រាជរដ្ឋាភិបាល

ទិសដៅសេដ្ឋកិច្ចរបស់រាជរដ្ឋាភិបាលកម្ពុជា ត្រូវបានដឹកនាំដោយផែនការសេដ្ឋកិច្ចជាតិជាបន្តបន្ទាប់ និងគោលដៅសេដ្ឋកិច្ចសង្គម ក្នុងគោលបំណងឆ្ពោះទៅរកការក្លាយជាប្រទេស ដែលមានចំណូលមធ្យមកម្រិតខ្ពស់នៅឆ្នាំ ២០៣០ និងជាប្រទេសដែលមានចំណូលខ្ពស់នៅឆ្នាំ២០៥០។ ពីជំងឺកូវីដ-១៩ គោលនយោបាយជាច្រើន ត្រូវបានណែនាំ ដើម្បីធានាបាននូវកំណើនសេដ្ឋកិច្ច ប្រកបដោយនិរន្តរភាពប្រហែល ៧% ជារៀងរាល់ឆ្នាំ ដើម្បីពង្រីកមូលដ្ឋានកំណើន និងលើកកម្ពស់ការប្រកួតប្រជែង ខណៈពេលដែលរក្សាបាននូវស្ថិរភាពម៉ាក្រូសេដ្ឋកិច្ច និងការលើកកម្ពស់គោលនយោបាយគ្រប់គ្រងហិរញ្ញវត្ថុដ៏ត្រឹមត្រូវ (លទ្ធផលសារពើពន្ធកម្ពុជា និងទិសដៅគោលនយោបាយ ការអនុវត្តម៉ាក្រូសេដ្ឋកិច្ចកម្ពុជា។ ក្រសួងសេដ្ឋកិច្ច និងហិរញ្ញវត្ថុ ឆ្នាំ២០២២)។ នៅឆ្នាំ២០២៤ រាជរដ្ឋាភិបាលកម្ពុជា បានអនុវត្តគោលនយោបាយសេដ្ឋកិច្ច សារពើពន្ធ និងរូបិយវត្ថុផ្សេងៗ ក្នុងគោលបំណងជំរុញកំណើនសេដ្ឋកិច្ច ប្រកបដោយចីរភាព ជំរុញការវិនិយោគ និងដោះស្រាយបញ្ហាប្រឈមសំខាន់ៗដែលប្រទេសកំពុងជួបប្រទះ។ គោលនយោបាយសំខាន់ៗមួយចំនួនរួមមាន៖

- ការធ្វើពិសោធកម្មសេដ្ឋកិច្ច៖ រដ្ឋាភិបាលបានបន្តកិច្ចខិតខំប្រឹងប្រែងរបស់ខ្លួន ដើម្បីធ្វើពិសោធកម្មសេដ្ឋកិច្ចលើសពីវិស័យប្រពៃណីដូចជា កសិកម្ម និងការផលិតសម្លៀកបំពាក់។ គោលនយោបាយ ត្រូវបានតម្រង់ឆ្ពោះទៅរកការលើកកម្ពស់វិស័យដូចជាទេសចរណ៍ ផលិតកម្ម សំណង់ និងសេវាកម្ម ដើម្បីកាត់បន្ថយការពឹងផ្អែកលើឧស្សាហកម្មសំខាន់ៗមួយចំនួន និងបង្កើតឱកាសការងារបន្ថែមទៀត។
- ការជម្រុញការវិនិយោគ៖ ដើម្បីទាក់ទាញការវិនិយោគផ្ទាល់ពីបរទេស (FDI) និង ជម្រុញការវិនិយោគក្នុងស្រុក រដ្ឋាភិបាលបានអនុវត្តគោលនយោបាយកែលម្អបរិយាកាសធុរកិច្ច សម្រួលដំណើរការបទប្បញ្ញត្តិ និងផ្តល់ការលើកទឹកចិត្តសម្រាប់អ្នកវិនិយោគ។ តំបន់សេដ្ឋកិច្ចពិសេស (SEZs) ត្រូវបានបង្កើតឡើងបន្ថែមទៀត ដើម្បីជួយសម្រួលដល់ការវិនិយោគ និងលើកកម្ពស់ឧស្សាហកម្មតម្រង់ទិសនាំចេញ។
- ការអភិវឌ្ឍហេដ្ឋារចនាសម្ព័ន្ធ៖ រដ្ឋាភិបាលបានផ្តល់អាទិភាពដល់គម្រោងអភិវឌ្ឍន៍ហេដ្ឋារចនាសម្ព័ន្ធ រួមទាំងការសាងសង់ផ្លូវថ្នល់ ការពង្រីកកំពង់ផែ និងការវិនិយោគលើវិស័យថាមពល។ គំនិតផ្តួចផ្តើមទាំងនេះមាន

គោលបំណងធ្វើឲ្យប្រសើរឡើងនូវការតភ្ជាប់ សម្រួលពាណិជ្ជកម្ម និងលើកកម្ពស់ការប្រកួតប្រជែង របស់ប្រទេសនៅលើឆាកតំបន់ និងពិភពលោក។

- គោលនយោបាយសារពើពន្ធ៖ រដ្ឋាភិបាលការគោលនយោបាយសារពើពន្ធ ផ្តោតលើការរក្សាស្ថិរភាពម៉ាក្រូសេដ្ឋកិច្ច ការកែលម្អការប្រមូលចំណូល និងការគ្រប់គ្រងការចំណាយសាធារណៈប្រកបដោយប្រសិទ្ធភាព។ កិច្ចខិតខំប្រឹងប្រែងត្រូវបានធ្វើឡើងដើម្បីពង្រីកមូលដ្ឋានពន្ធ បង្កើនការអនុលោមតាមពន្ធ និងពង្រឹងប្រព័ន្ធគ្រប់គ្រងហិរញ្ញវត្ថុសាធារណៈ ដើម្បីធានានិរន្តរភាពសារពើពន្ធ។
- គោលនយោបាយរូបិយវត្ថុ៖ ធនាគារជាតិនៃកម្ពុជា (NBC) បានបន្តអនុវត្តគោលនយោបាយរូបិយវត្ថុប្រកបដោយការប្រុងប្រយ័ត្ន សំដៅរក្សាស្ថិរភាពតម្លៃ និងគាំទ្រដល់កំណើនសេដ្ឋកិច្ចប្រកបដោយចីរភាព។ វិធានការរួមមាន ការគ្រប់គ្រងអត្រាការប្រាក់ ការគ្រប់គ្រងសម្ពាធអតិផរណា និងការត្រួតពិនិត្យវិស័យធនាគារដើម្បីធានាស្ថិរភាពហិរញ្ញវត្ថុ។
- កម្មវិធីសុខុមាលភាពសង្គម៖ រាជរដ្ឋាភិបាលបានពង្រីកកម្មវិធីសុខុមាលភាពសង្គម ដើម្បីដោះស្រាយបញ្ហាកាត់បន្ថយភាពក្រីក្រ កែលម្អការថែទាំសុខភាព និងលើកកម្ពស់លទ្ធភាពទទួលបានការអប់រំ។ ការវិនិយោគត្រូវបានធ្វើឡើងនៅក្នុងហេដ្ឋារចនាសម្ព័ន្ធសង្គម រួមទាំងកន្លែងថែទាំសុខភាព និងសាលារៀន ដើម្បីបង្កើនគុណភាពជីវិតរបស់ប្រជាពលរដ្ឋនៅទូទាំងប្រទេស។
- ការអភិវឌ្ឍសេដ្ឋកិច្ចឌីជីថល៖ គោលនយោបាយត្រូវបានណែនាំដើម្បីលើកកម្ពស់ការអភិវឌ្ឍ សេដ្ឋកិច្ចឌីជីថល រួមទាំងពាណិជ្ជកម្មអេឡិចត្រូនិក ការទូទាត់តាមឌីជីថល និងសេវាកម្មបច្ចេកវិទ្យាព័ត៌មាន។ គំនិតផ្តួចផ្តើមមានគោលបំណងជំរុញការបង្កើតថ្មី ភាពជាសហគ្រិន និងការដាក់បញ្ចូលឌីជីថល ដើម្បីទាញយកសក្តានុពលនៃបច្ចេកវិទ្យាសម្រាប់កំណើនសេដ្ឋកិច្ច និងការអភិវឌ្ឍសង្គម។

ក្នុងរយៈពេលមធ្យម និងវែង សេដ្ឋកិច្ចរបស់ប្រទេសកម្ពុជាត្រូវបានគេព្យាករណ៍ ថានឹងបន្តពង្រីកជាមួយនឹងអត្រាកំណើនជាមធ្យមប្រចាំឆ្នាំ ៧% ស្រដៀងនឹងអត្រាកំណើននៅមុនការរាតត្បាតនៃជំងឺកូវីដ-១៩។ គោលនយោបាយសារពើពន្ធសំដៅ លើការប្រើប្រាស់ការចំណាយរបស់រដ្ឋាភិបាល និងពន្ធដារដើម្បីគ្រប់គ្រងសេដ្ឋកិច្ច។ ជាធម្មតា រដ្ឋាភិបាលប្រើប្រាស់គោលនយោបាយសារពើពន្ធ ដើម្បីលើកកម្ពស់កំណើនដ៏រឹងមាំ និងនិរន្តរភាព និងកាត់បន្ថយភាពក្រីក្រ។ នៅក្នុងប្រទេសកម្ពុជា គោលនយោបាយសារពើពន្ធគឺជាឧបករណ៍សំខាន់មួយ សម្រាប់លើកកម្ពស់កំណើនសេដ្ឋកិច្ច កាត់បន្ថយភាពក្រីក្រ និងផ្តល់នូវការជំរុញតម្រូវការរយៈពេលខ្លី ក្នុងបរិបទនៃសេដ្ឋកិច្ចដែលមានប្រាក់ដុល្លារខ្ពស់។ ជារួម គោលនយោបាយសេដ្ឋកិច្ចសារពើពន្ធ និងរូបិយវត្ថុរបស់រាជរដ្ឋាភិបាលកម្ពុជាក្នុងឆ្នាំ ២០២៤ ត្រូវបានតម្រង់ឆ្ពោះទៅរកការសម្រេចបាននូវការអភិវឌ្ឍ ប្រកបដោយបរិយាប័ន្ន និងនិរន្តរភាព ការលើកកម្ពស់ការប្រកួតប្រជែង និងការលើកកម្ពស់សុខុមាលភាពរបស់ប្រជាជន។ គោលនយោបាយទាំងនេះបានដើរតួនាទីយ៉ាងសំខាន់ ក្នុងការស្វែងរកបញ្ហាប្រឈម និងចាប់យកឱកាសនៅក្នុងបរិយាកាសសេដ្ឋកិច្ចសកលភាវូបនីយកម្ម និងថាមវន្តកាន់តែខ្លាំងឡើង។

រាជធានីភ្នំពេញ ថ្ងៃសុក្រ ២រោច ខែមាឃ ឆ្នាំរោង ឆស័ក ព.ស.២៥៦៨
ត្រូវនឹងថ្ងៃទី១៤ ខែកុម្ភៈ ឆ្នាំ២០២៥
បានអាន និងឯកភាព
ហត្ថលេខា

អ្នកឧកញ៉ា គិត ម៉េង
ប្រធានក្រុមប្រឹក្សាភិបាល

cellcard

ក្រុមហ៊ុន ខេម ជីអេសអេម ម.ក

33 មហាវិថីព្រះសីហនុ ប្រអប់សំបុត្រ
2468 ភ្នំពេញ ព្រះរាជាណាចក្រកម្ពុជា

+855 12 800 800
www.cellcard.com.kh

ក្រុមហ៊ុន ខេម ជីអេសអេម ម.ក

ព័ត៌មានហិរញ្ញវត្ថុសង្ខេបរួមចន្លោះពេល
សម្រាប់រយៈពេល ៣ខែ និង ១២ខែ បញ្ចប់
នៅថ្ងៃទី៣១ ខែធ្នូ ឆ្នាំ២០២៤

ក្រុមហ៊ុន ខេម ឌីអេសអេម ម.ក

ព័ត៌មានហិរញ្ញវត្ថុសង្ខេបរួមចន្លោះពេល
សម្រាប់រយៈពេល ៣ខែ និង ១២ខែ បញ្ចប់នៅថ្ងៃទី៣១ ខែធ្នូ ឆ្នាំ២០២៤

មាតិកា	**ទំព័រ**
សេចក្តីថ្លែងការណ៍របស់ក្រុមប្រឹក្សាភិបាល	១
របាយការណ៍ស្ថានភាពហិរញ្ញវត្ថុសង្ខេបរួមចន្លោះពេល	២ - ៣
របាយការណ៍ចំណេញឬខាត និងលទ្ធផលលម្អិតផ្សេងៗសង្ខេបរួមចន្លោះពេល	៤ - ៥
របាយការណ៍បម្រែបម្រួលមូលធនសង្ខេបរួមចន្លោះពេល	៦
របាយការណ៍លំហូរសាច់ប្រាក់សង្ខេបរួមចន្លោះពេល	៧ – ៨
កំណត់សម្គាល់ព័ត៌មានហិរញ្ញវត្ថុសង្ខេបរួមចន្លោះពេល	៩ – ២៣
របាយការណ៍ស្តីពីការត្រួតពិនិត្យលើព័ត៌មានហិរញ្ញវត្ថុសង្ខេបរួមចន្លោះពេល	២៤ – ២៥

cellcard

33 មហាវិថី ព្រះសីហនុ
ប្រអប់សំបុត្រ 2468 ភ្នំពេញ
ព្រះរាជាណាចក្រកម្ពុជា

33 Preah Sihanouk Blvd.,
P.O. Box 2468, Phnom Penh,
Kingdom of Cambodia
+855 12 800 800
www.cellcard.com.kh

សេចក្តីថ្លែងការណ៍របស់ក្រុមប្រឹក្សាភិបាល

តាងនាមជំនួសឲ្យក្រុមប្រឹក្សាភិបាលនៃសម្ព័ន្ធ របាយការណ៍ស្ថានភាពហិរញ្ញវត្ថុសង្ខេបរួមចន្លោះពេលរបស់ក្រុមហ៊ុន ខេម ជ្ជីអេសអេម ម.ក និងក្រុមហ៊ុនបុត្រសម្ព័ន្ធ (ហៅកាត់ជារួមថា "សម្ព័ន្ធ") គិតត្រឹមថ្ងៃទី៣១ ខែធ្នូ ឆ្នាំ២០២៤ ព្រមទាំងរបាយការណ៍ចំណេញ ឬខាត និង លទ្ធផលលម្អិតផ្សេងៗ សង្ខេបរួមចន្លោះពេល សម្រាប់រយៈពេល៣ខែ និង១២ខែ ដែលបានបញ្ចប់របាយការណ៍បម្រែបម្រួលមូលធនសង្ខេបរួមចន្លោះពេល និង របាយការណ៍លំហូរសាច់ប្រាក់សង្ខេបរួមចន្លោះពេលសម្រាប់រយៈពេល១២ខែ ដែលបានបញ្ចប់ និងកំណត់សម្គាល់ព័ត៌មានហិរញ្ញវត្ថុសង្ខេបរួមចន្លោះពេល (ត្រូវបានគេស្គាល់ជារួមថា "ព័ត៌មានហិរញ្ញវត្ថុសង្ខេបរួមចន្លោះពេល") ត្រូវបានបង្ហាញត្រឹមត្រូវនូវគ្រប់ទិដ្ឋភាពជាសារវន្តទាំងអស់ដោយអនុលោមទៅតាមស្តង់ដារគណនេយ្យអន្តរជាតិនៃកម្ពុជាលេខ៣៤ ស្តីពី "របាយការណ៍ហិរញ្ញវត្ថុចន្លោះពេល "។

ចុះហត្ថលេខាដោយយោងទៅតាមសេចក្តីសម្រេចរបស់ក្រុមប្រឹក្សាភិបាល

ព្រះរាជាណាចក្រកម្ពុជា
ក្រុមហ៊ុន
ខេម ជីអេសអេម ម.ក
CAMGSM PLC.
KINGDOM OF CAMBODIA

លោក Simon Perkins
នាយកប្រតិបត្តិ

រាជធានីភ្នំពេញ ព្រះរាជាណាចក្រកម្ពុជា

ថ្ងៃទី៖ 13 FEB 2025

ក្រុមហ៊ុន ខេម ជីអេសអេម ម.ក

របាយការណ៍ស្ថានភាពហិរញ្ញវត្ថុសង្ខេបរួមចន្លោះពេល
គិតត្រឹមថ្ងៃទី៣១ ខែធ្នូ ឆ្នាំ២០២៤

	កំណត់ សម្គាល់	មិនបានធ្វើសវនកម្ម ៣១ ធ្នូ ២០២៤ ដុល្លារអាមេរិក	មិនបានធ្វើសវនកម្ម ៣១ ធ្នូ ២០២៤ លានរៀល	បានធ្វើសវនកម្ម ៣១ ធ្នូ ២០២៣ ដុល្លារអាមេរិក	បានធ្វើសវនកម្ម ៣១ ធ្នូ ២០២៣ លានរៀល
		បានត្រួតពិនិត្យរួច			
ទ្រព្យសកម្ម					
ទ្រព្យសកម្មរយៈពេលវែង					
ទ្រព្យសម្បត្តិ រោងចក្រ និងបរិក្ខារ	៦	១០៥.១៧១.០៥៤	៤២៣.៣១៣	៨៦.៩៨៦.០៣៥	៣៥៥.៣៣៨
ទ្រព្យសកម្មដែលមានសិទ្ធិប្រើប្រាស់		១១៩.៦៧៨.០១០	៤៨១.៧០៤	១១០.៥៧២.២០៩	៤៥១.៦៨៧
ទ្រព្យសកម្មអរូបី		១.៥២០.៨៤២	៦.១២១	១.៨៥៨.៣៥៥	៧.៥៩១
បុរេប្រទានឲ្យអ្នកផ្គត់ផ្គង់សម្រាប់ការទិញ ទ្រព្យសកម្ម		២.១១៨.៧៣៣	៨.៥២៨	៦.៦២៥.៤១៨	២៧.០៦៥
ប្រាក់កក់ដែលអាចបង្វិលមកវិញបាន		៥១៦.២០០	២.០៧៨	៥១៦.២០០	២.១០៩
ឥណទានផ្តល់ឲ្យភាគីពាក់ព័ន្ធ	៧	-	-	៣៨៦.១៩៩.៥១៣	១.៥៧៧.៦២៥
ទ្រព្យសកម្មរយៈពេលវែងសរុប		២២៩.០០៤.៨៣៩	៩២១.៧៤៤	៥៩២.៧៥៧.៧៣០	២.៤២១.៤១៥
ទ្រព្យសកម្មរយៈពេលខ្លី					
ចំណាយបង់មុន និងប្រាក់កក់		១.៦៧០.២១០	៦.៧២៣	៣.៥២៦.១០៩	១៤.៤០៤
សន្និធិ		៦០១.៨៨៨	២.៤២៣	៧៧១.០៦៧	៣.១៥០
ឥណទានផ្តល់ឲ្យភាគីពាក់ព័ន្ធ	៧	៣៨៦.១៩៩.៥១៣	១.៥៥៤.៤៥៣	-	-
គណនីត្រូវទទួលពីភាគីពាក់ព័ន្ធ		២១១.៣០៧	៨៥១	២៨.៣៧៧	១១៥
គណនីអតិថិជនពាណិជ្ជកម្ម និងគណនី អតិថិជនផ្សេងៗ		៣.៨៥៤.៨៣៤	១៥.៥១៦	៣.៥៤២.៣៨១	១៤.៤៧១
សាច់ប្រាក់ និងសាច់ប្រាក់សមមូល	៨	៣៨.៥២៦.៨៤២	១៥៥.០៧១	២៦.៣០១.៣៧១	១០៧.៤៤១
ទ្រព្យសកម្មរយៈពេលខ្លីសរុប		៤៣១.០៦៤.៥៩៤	១.៧៣៥.០៣៧	៣៤.១៦៩.៣០៥	១៣៩.៥៨១
ទ្រព្យសកម្មសរុប		**៦៦០.០៦៩.៤៣៣**	**២.៦៥៦.៧៨១**	**៦២៦.៩២៧.០៣៥**	**២.៥៦០.៩៩៦**
មូលធន និងបំណុល					
មូលធន					
ដើមទុន		១៤៦.៩៤៥.៣៤០	៥៩១.៤៥៥	១៤៦.៩៤៥.៣៤០	៦០០.២៧២
បុព្វលាភភាគហ៊ុន		២.៥៥៣.៩០៧	១០.២៧៩	២.៥៥៣.៩០៧	១០.៤៣៣
ចំណេញរក្សាទុក		១៤៥.៦៦០.៣៩១	៥៨៩.៧២៥	១២០.៦២៥.២០៨	៤៨៧.៨០៧
លម្អៀងពីការប្រែសម្រួលរូបិយប័ណ្ណ		-	(៣.៤៤១)	-	៤.៩៤៦
មូលធនសរុប		**២៩៥.១៥៩.៦៣៨**	**១.១៨៨.០១៨**	**២៧០.១២៤.៤៥៥**	**១.១០៣.៤៥៨**
បំណុល					
បំណុលរយៈពេលវែង					
បំណុលភតិសន្យា		៣៦.៨៧៦.៧២០	១៤៨.៤២៩	៣០.៦០៧.៤៩០	១២៥.០៣២
ពន្ធពន្យារលើប្រាក់ចំណូលជាបំណុល-សុទ្ធ		៨.២៩៨.៥៧៩	៣៣.៤០២	៩.៥៧៨.៨៧៣	៣៩.១៣០
ប្រាក់កម្ចី	៩	១៦៨.១៩១.៨៨២	៦៧៦.៩៧២	១៣២.៧៩៧.៦៩២	៥៤២.៤៧៩
បំណុលហិរញ្ញវត្ថុផ្សេងៗ		៩១៨.០២៤	៣.៦៩៥	១.២១៤.៦៥១	៤.៩៦២
មូលបត្របំណុល		១៩.៥១៦.៧៧១	៧៨.៥៥៥	១៩.៥១៩.៥៤៦	៧៩.៧៣៧
កាតព្វកិច្ចការទូទាត់ប្រាក់បំណាច់ អតីតភាពការងារ		៤៧៤.០២៦	១.៩០៨	៦៣៥.៨១៨	២.៥៩៧
គណនីអ្នកផ្គត់ផ្គង់ពាណិជ្ជកម្ម និងគណនី អ្នកផ្គត់ផ្គង់ផ្សេងៗ		-	-	៣.៨៥២.០២៤	១៥.៧៣៦
បំណុលរយៈពេលវែងសរុប		២៣៤.២៧៦.០០២	៩៤២.៩៦១	១៩៨.២០៦.០៩៤	៨០៩.៦៧៣

ក្រុមហ៊ុន ខេម ជីអេសអេម ម.ក

របាយការណ៍ស្ថានភាពហិរញ្ញវត្ថុសង្ខេបរួមចន្លោះពេល
គិតត្រឹមថ្ងៃទី៣១ ខែធ្នូ ឆ្នាំ២០២៤

		មិនបានធ្វើសវនកម្ម		បានធ្វើសវនកម្ម	
	កំណត់	៣១ ធ្នូ ២០២៤		៣១ ធ្នូ ២០២៣	
	សម្គាល់	ដុល្លារអាមេរិក	លានរៀល	ដុល្លារអាមេរិក	លានរៀល
		បានត្រួតពិនិត្យរួច			
បំណុលរយៈពេលខ្លី					
បំណុលភតិសន្យា		១២.៥៨០.៦៤១	៥០.៦៣៧	៨.០៧៩.៤៨៣	៣៣.០០៥
បំណុលក្នុងកិច្ចសន្យា		២៦.៤២៨.៦៩១	១០៦.៣៧៥	២២.៩៦៤.០៥៦	៩៣.៨០៨
បំណុលបង្គរ		៥១.២០៩.៣៦២	២០៦.១១៨	៦៨.៦៣២.១៣៧	២៨០.៣៦២
បំណុលពន្ធលើប្រាក់ចំណូលក្នុងឆ្នាំ		៥.៦១៨.៥៦៣	២២.៦១៥	៨.៧៤៦.០១០	៣៥.៧២៧
ប្រាក់កម្ចី	៩	១៤.៥៨៦.០៣១	៥៨.៧០៩	១២.៥២៥.៤៩៩	៥១.១៦៧
បំណុលហិរញ្ញវត្ថុផ្សេងៗ		៣០១.២២៩	១.២១២	៩.៤១៣.៧៥៩	៣៨.៤៥៥
មូលបត្របំណុល		១៥៣.៧៨៧	៦១៩	១៤៧.១៤៩	៦០០
កាតព្វកិច្ចការទូទាត់ប្រាក់បំណាច់ អតីតភាពការងារ		១៥.២៦៣	៦៣	៤៧.២៨៥	១៩៣
ទឹកប្រាក់ត្រូវសងភាគីពាក់ព័ន្ធ		២.៧៩៣.៨៩៣	១១.២៤៥	៦.៣៥២.០៤១	២៥.៩៤៨
ទឹកប្រាក់ត្រូវបង់សម្រាប់ការទិញ ទ្រព្យសកម្ម		៤.៤៣៩.៦០៧	១៧.៨៦៩	៤៩៨.៦៨៧	២.០៣៧
គណនីអ្នកផ្គត់ផ្គង់ពាណិជ្ជកម្ម និង គណនីអ្នកផ្គត់ផ្គង់ផ្សេងៗ		១២.៥០៦.៧២៦	៥០.៣៤០	២១.១៩០.៣៨០	៨៦.៥៦៣
បំណុលរយៈពេលខ្លីសរុប		១៣០.៦៣៣.៧៩៣	៥២៥.៨០២	១៥៨.៥៩៦.៤៨៦	៦៤៧.៨៦៥
បំណុលសរុប		**៣៦៤.៩០៩.៧៩៥**	**១.៤៦៨.៧៦៣**	**៣៥៦.៨០២.៥៨០**	**១.៤៥៧.៥៣៨**
មូលធន និងបំណុលសរុប		**៦៦០.០៦៩.៤៣៣**	**២.៦៥៦.៧៨១**	**៦២៦.៩២៧.០៣៥**	**២.៥៦០.៩៩៦**

កំណត់សម្គាល់ដែលភ្ជាប់មកជាមួយ គឺជាផ្នែកនៃព័ត៌មានហិរញ្ញវត្ថុសង្ខេបរួមចន្លោះពេលនេះ។

ក្រុមហ៊ុន ខេម ឌីអេសអេម ម.ក

របាយការណ៍ចំណេញ ឬខាត និងលទ្ធផលលម្អិតផ្សេងៗសរុបរួមចន្លោះពេល
សម្រាប់រយៈពេល ៣ខែ និង ១២ខែ បញ្ចប់នៅថ្ងៃទី៣១ ខែធ្នូ ឆ្នាំ២០២៤

		មិនបានធ្វើសវនកម្ម				មិនបានធ្វើសវនកម្ម		បានធ្វើសវនកម្ម	
		សម្រាប់រយៈពេល ៣ខែ ដែលបានបញ្ចប់				សម្រាប់រយៈពេល ១២ខែ ដែលបានបញ្ចប់			
	កំណត់	៣១ ធ្នូ ២០២៤		៣១ ធ្នូ ២០២៣		៣១ ធ្នូ ២០២៤		៣១ ធ្នូ ២០២៣	
	សម្គាល់	ដុល្លារអាមេរិក	លានរៀល	ដុល្លារអាមេរិក	លានរៀល	ដុល្លារអាមេរិក	លានរៀល	ដុល្លារអាមេរិក	លានរៀល
		បានត្រួតពិនិត្យរួច		*បានរាយការណ៍ឡើងវិញ*		*បានត្រួតពិនិត្យរួច*		*បានត្រួតពិនិត្យរួច*	
ចំណូល		៤២.៧៦២.១៨៧	១៧២.៨៨៨	៤៥.៣៧២.៥២៨	១៨៦.៨៨៩	១៧២.១៩៣.៨៥៥	៧០១.០០១	១៨១.៨៥៦.៥៧៨	៧៤៧.៤៣១
ចំណាយប្រតិបត្តិការ									
ចំណាយប្រតិបត្តិការផ្សេងៗ	១០	(២១.០៤១.៦៧៧)	(៨៥.០៧២)	(១៩.០៧៨.៥០៣)	(៧៨.៥៨៤)	(៨០.៣២៧.៩០១)	(៣២៧.០១៥)	(៧៩.៨៧៣.២០៤)	(៣២៨.២៧៩)
រំលស់		(៨.៥៤៦.៦៦២)	(៣៤.៥៥៤)	(៨.៦០៧.៩០៨)	(៣៥.៤៥៦)	(៣៥.៣៨៨.១០២)	(១៤៤.០៦៥)	(៣៦.១៩៦.៨០៦)	(១៤៨.៧៦៩)
ចំណាយបុគ្គលិក		(៤.២០៤.៨៦២)	(១៧.០០០)	(៤.៥៣៥.៤៥៤)	(១៨.៦៨២)	(១៣.២៧៧.៩០០)	(៥៤.០៥៤)	(១៤.៤៧៥.៩៨៨)	(៥៩.៤៩៦)
ចំណាយភ្ជាប់បណ្តាញទូរស័ព្ទឆ្លងប្រព័ន្ធ		(៥៩៥.២១១)	(២.៤០៦)	(៧៦៧.១៩១)	(៣.១៦០)	(២.៩០១.០៨៥)	(១១.៨១០)	(២.៩៧៧.៧១៧)	(១២.២៣៨)
ចំណេញ/(ខាត) ផ្សេងៗ – សុទ្ធ	១១	១.០៤០.០៧២	៤.២០៥	(៤៣.៥៦២)	(១៧៩)	៥.៧៧៨.៥០៤	២៣.៥២៤	៩៣.៦០៧	៣៨៥
ចំណេញប្រតិបត្តិការ		**៩.៤១៣.៨៤៧**	**៣៨.០៦១**	**១២.៣៣៩.៩១០**	**៥០.៨២៨**	**៤៦.០៧៧.៣៧១**	**១៨៧.៥៨១**	**៤៨.៤២៦.៤៧០**	**១៩៩.០៣៤**
ចំណូលហិរញ្ញវត្ថុ		៤៤.៩៩៧	១៨២	៥.៥៤៣.៩៨០	២២.៨៣៦	៨១៥.០៦១	៣.៣១៨	២២.០១១.១១២	៩០.៤៦៦
ចំណាយហិរញ្ញវត្ថុ	១២	(៥.១៩៧.៥១៨)	(២១.០១៤)	៧.៤០៦.០៣៣	៣០.៥០៥	(២៣.៨៨៩.៧៦៥)	(៩៧.២៥៥)	(១១.៥០៧.១១៩)	(៤៧.២៩៤)
ចំណេញមុនពន្ធលើប្រាក់ចំណូល		**៤.២៦១.៣២៦**	**១៧.២២៩**	**២៥.២៨៩.៩២៣**	**១០៤.១៦៩**	**២៣.០០២.៦៦៧**	**៩៣.៦៤៤**	**៥៨.៩៣០.៤៦៣**	**២៤២.២០៦**
(ចំណាយ)/ឥណទានពន្ធលើប្រាក់ចំណូល	១៣	(៦៤៥.៤៣១)	(២.៦០៩)	៣០.៤១១.០៥៣	១២៥.២៦៣	២.០៣២.៥១៦	៨.២៧៤	២១.៣១៦.៦២៩	៨៧.៦១១
ចំណេញក្នុងការិយបរិច្ឆេទ		**៣.៦១៥.៨៩៥**	**១៤.៦២០**	**៥៥.៧០០.៩៧៦**	**២២៩.៤៣២**	**២៥.០៣៥.១៨៣**	**១០១.៩១៨**	**៨០.២៤៧.០៩២**	**៣២៩.៨១៧**

ក្រុមហ៊ុន ខេម ជីអេសអេម ម.ក

របាយការណ៍ចំណេញ ឬខាត និងលទ្ធផលលម្អិតផ្សេងៗសង្ខេបរួមចន្លោះពេល
សម្រាប់រយៈពេល ៣ខែ និង ១២ខែ បញ្ចប់នៅថ្ងៃទី៣១ ខែធ្នូ ឆ្នាំ២០២៤

		មិនបានធ្វើសវនកម្ម				មិនបានធ្វើសវនកម្ម		បានធ្វើសវនកម្ម	
		សម្រាប់រយៈពេល ៣ខែ ដែលបានបញ្ចប់				សម្រាប់រយៈពេល ១២ខែ ដែលបានបញ្ចប់			
	កំណត់	៣១ ធ្នូ ២០២៤		៣១ ធ្នូ ២០២៣		៣១ ធ្នូ ២០២៤		៣១ ធ្នូ ២០២៣	
	សម្គាល់	ដុល្លារអាមេរិក	លានរៀល	ដុល្លារអាមេរិក	លានរៀល	ដុល្លារអាមេរិក	លានរៀល	ដុល្លារអាមេរិក	លានរៀល
		បានត្រួតពិនិត្យរួច		*បានរាយការណ៍ឡើងវិញ*		*បានត្រួតពិនិត្យរួច*		*បានត្រួតពិនិត្យរួច*	
ខាតលម្អិតផ្សេងៗ៖									
ខ្ទង់ដែលមិនត្រូវចាត់ថ្នាក់ឡើងវិញក្នុងចំណេញ-ខាត									
លម្អៀងពីការប្តូររូបិយប័ណ្ណ		-	(៦៥)	-	(១.៨៩៤)	-	(៨.៣៨៧)	-	(៤.២៨៩)
លទ្ធផលលម្អិតសរុបក្នុងការិយបរិច្ឆេទ		**៣.៦១៥.៨៩៥**	**១៤.៥៥៥**	**៥៥.៧០០.៩៧៦**	**២២៧.៥៣៨**	**២៥.០៣៥.១៨៣**	**៩៣.៥៣១**	**៨០.២៤៧.០៩២**	**៣២៥.៥២៨**
ចំណេញក្នុងការិយបរិច្ឆេទរបស់ភាគទុនិកនៃក្រុមហ៊ុនមេ		**៣.៦១៥.៨៩៥**	**១៤.៦២០**	**៥៥.៧០០.៩៧៦**	**២២៩.៤៣២**	**២៥.០៣៥.១៨៣**	**១០១.៩១៨**	**៨០.២៤៧.០៩២**	**៣២៩.៨១៧**
លទ្ធផលលម្អិតសរុបក្នុងការិយបរិច្ឆេទរបស់ភាគទុនិកនៃក្រុមហ៊ុនមេ		**៣.៦១៥.៨៩៥**	**១៤.៥៥៥**	**៥៥.៧០០.៩៧៦**	**២២៧.៥៣៨**	**២៥.០៣៥.១៨៣**	**៩៣.៥៣១**	**៨០.២៤៧.០៩២**	**៣២៥.៥២៨**

ចំណេញក្នុងមួយភាគហ៊ុននៃចំណេញសម្រាប់ភាគហ៊ុនធម្មតារបស់ក្រុមហ៊ុន ក្នុងការិយបរិច្ឆេទ មានដូចខាងក្រោម៖

ចំណេញក្នុងមួយភាគហ៊ុនមូលដ្ឋាន/ថយចុះ (ដុល្លារអាមេរិក/រៀល)	១៤	០,០០១៨	៧	០,០២៨៤	១១៧	០,០១២៨	៥២	០,០៤១០	១៦៨

កំណត់សម្គាល់ដែលភ្ជាប់មកជាមួយ គឺជាផ្នែកនៃព័ត៌មានហិរញ្ញវត្ថុសង្ខេបរួមចន្លោះពេលនេះ។

ក្រុមហ៊ុន ខេម ឌីអេសអេម ម.ក

របាយការណ៍បម្រែបម្រួលមូលធនសង្ខេបរួមចន្លោះពេល
សម្រាប់រយៈពេល ១២ខែ បញ្ចប់នៅថ្ងៃទី៣១ ខែធ្នូ ឆ្នាំ២០២៤

	ដើមទុន		បុព្វលាភភាគហ៊ុន		ចំណេញរក្សាទុក		លម្អៀងពីការប្រែសម្រួលរូបិយប័ណ្ណ		សរុប	
	ដុល្លារអាមេរិក	លានរៀល	ដុល្លារអាមេរិក	លានរៀល	ដុល្លារអាមេរិក	លានរៀល	ដុល្លារអាមេរិក	លានរៀល	ដុល្លារអាមេរិក	លានរៀល
សមតុល្យនាថ្ងៃទី១ ខែមករា ឆ្នាំ២០២៣ *(បានធ្វើសវនកម្ម)*	៥.០០០.០០០	២០.៥៨៥	-	-	១៨១.៦២៨.១១៦	៧៣៨.៥២៨	-	៩.២៣៥	១៨៦.៦២៨.១១៦	៧៦៨.៣៤៨
លទ្ធផលលម្អិត										
ចំណេញក្នុងការិយបរិច្ឆេទ	-	-	-	-	៨០.២៤៧.០៩២	៣២៩.៨១៧	-	-	៨០.២៤៧.០៩២	៣២៩.៨១៧
ខាតលម្អិតផ្សេងៗ - លម្អៀងពីការប្តូររូបិយប័ណ្ណ	-	-	-	-	-	-	-	(៤.២៨៩)	-	(៤.២៨៩)
លទ្ធផលលម្អិតសរុបក្នុងការិយបរិច្ឆេទ	-	-	-	-	៨០.២៤៧.០៩២	៣២៩.៨១៧	-	(៤.២៨៩)	៨០.២៤៧.០៩២	៣២៥.៥២៨
ប្រតិបត្តិការជាមួយម្ចាស់ក្រុមហ៊ុន										
ទឹកប្រាក់បានពីការបោះផ្សាយភាគហ៊ុន	៦៩៥.៣៤០	២.៨៥៨	២.៥៥៣.៩០៧	១០.៤៩៧	-	-	-	-	៣.២៤៩.២៤៧	១៣.៣៥៥
ការផ្ទេរពីចំណេញរក្សាទុកទៅដើមទុន	១៤១.២៥០.០០០	៥៨០.៥៣៨	-	-	(១៤១.២៥០.០០០)	(៥៨០.៥៣៨)	-	-	-	-
លម្អៀងពីការប្តូររូបិយប័ណ្ណ	-	(៣.៧០៩)	-	(៦៤)	-	-	-	-	-	(៣.៧៧៣)
ប្រតិបត្តិការជាមួយម្ចាស់ក្រុមហ៊ុនសរុប	**១៤១.៩៤៥.៣៤០**	**៥៧៩.៦៨៧**	**២.៥៥៣.៩០៧**	**១០.៤៣៣**	**(១៤១.២៥០.០០០)**	**(៥៨០.៥៣៨)**	-	-	**៣.២៤៩.២៤៧**	**៩.៥៨២**
សមតុល្យនាថ្ងៃទី៣១ ធ្នូ ២០២៣ / ១ ខែមករា ឆ្នាំ២០២៤ *(បានធ្វើសវនកម្ម)*	**១៤៦.៩៤៥.៣៤០**	**៦០០.២៧២**	**២.៥៥៣.៩០៧**	**១០.៤៣៣**	**១២០.៦២៥.២០៨**	**៤៨៧.៨០៧**	-	**៤.៩៤៦**	**២៧០.១២៤.៤៥៥**	**១.១០៣.៤៥៨**
លទ្ធផលលម្អិត										
ចំណេញក្នុងការិយបរិច្ឆេទ	-	-	-	-	២៥.០៣៥.១៨៣	១០១.៩១៨	-	-	២៥.០៣៥.១៨៣	១០១.៩១៨
ខាតលម្អិតផ្សេងៗ - លម្អៀងពីការប្តូររូបិយប័ណ្ណ	-	-	-	-	-	-	-	(៨.៣៨៧)	-	(៨.៣៨៧)
លទ្ធផលលម្អិតសរុបក្នុងការិយបរិច្ឆេទ	-	-	-	-	២៥.០៣៥.១៨៣	១០១.៩១៨	-	(៨.៣៨៧)	២៥.០៣៥.១៨៣	៩៣.៥៣១
លម្អៀងពីការប្តូររូបិយប័ណ្ណ	-	(៨.៨១៧)	-	(១៥៤)	-	-	-	-	-	(៨.៩៧១)
សមតុល្យនាថ្ងៃទី៣១ ខែធ្នូ ឆ្នាំ២០២៤ *(បានត្រួតពិនិត្យរួច)*	**១៤៦.៩៤៥.៣៤០**	**៥៩១.៤៥៥**	**២.៥៥៣.៩០៧**	**១០.២៧៩**	**១៤៥.៦៦០.៣៩១**	**៥៨៩.៧២៥**	-	**(៣.៤៤១)**	**២៩៥.១៥៩.៦៣៨**	**១.១៨៨.០១៨**

កំណត់សម្គាល់ដែលភ្ជាប់មកជាមួយ គឺជាផ្នែកនៃព័ត៌មានហិរញ្ញវត្ថុសង្ខេបរួមចន្លោះពេលនេះ។

ក្រុមហ៊ុន ខេម ឌីអេសអេម ម.ក

របាយការណ៍លំហូរសាច់ប្រាក់សង្ខេបរួមចន្លោះពេល
សម្រាប់រយៈពេល ១២ខែ បញ្ចប់នៅថ្ងៃទី៣១ ខែធ្នូ ឆ្នាំ២០២៤

		មិនបានធ្វើសវនកម្ម		បានធ្វើសវនកម្ម	
		សម្រាប់រយៈពេល ១២ខែ ដែលបានបញ្ចប់			
	កំណត់	៣១ ធ្នូ ២០២៤		៣១ ធ្នូ ២០២៣	
	សម្គាល់	ដុល្លារអាមេរិក	លានរៀល	ដុល្លារអាមេរិក	លានរៀល
		បានត្រួតពិនិត្យរួច			
លំហូរសាច់ប្រាក់ពីសកម្មភាពប្រតិបត្តិការ					
ចំណេញមុនពន្ធលើប្រាក់ចំណូល		២៣.០០២.៦៦៧	៩៣.៦៤៤	៥៨.៩៣០.៤៦៣	២៤២.២០៦
និយ័តកម្មលើ៖					
រំលស់		៣៥.៣៨៨.១០២	១៤៤.០៦៥	៣៦.១៩៦.៨០៦	១៤៨.៧៦៩
ចំណាយហិរញ្ញវត្ថុ	១២	២៣.៨៨៩.៧៦៥	៩៧.២៥៥	១១.៥០៧.១១៩	៤៧.២៩៤
(ការកត់ត្រឡប់)/សំវិធានធនលើឱនភាព តម្លៃគណនីពាណិជ្ជកម្ម		(៥៤.៨២៦)	(២២៣)	៦០.៩៥៥	២៥១
ចំណេញផ្សេងៗ - សុទ្ធ	១១	(៥.៧៧៨.៥០៤)	(២៣.៥២៤)	(៩៣.៦០៧)	(៣៨៥)
ចំណេញពីការលក់ទ្រព្យសម្បត្តិ រោងចក្រ និងបរិក្ខារ		-	-	(៣០៣.៥២៤)	(១.២៤៧)
ចំណូលហិរញ្ញវត្ថុ		(៨១៥.០៦១)	(៣.៣១៨)	(២២.០១១.១១២)	(៩០.៤៦៦)
ការកត់ត្រឡប់នៃបំណុលបង្គរ		-	-	(២.៧០៦.០៨៤)	(១១.១២២)
កាតព្វកិច្ចទូទាត់ប្រាក់បំណាច់ អតីតភាពការងារ		(១៩៣.៨១៣)	(៧៨៩)	(៤៨៥.៩៥៣)	(១.៩៩៧)
		៧៥.៤៣៨.៣៣០	៣០៧.១១០	៨១.០៩៥.១០៣	៣៣៣.៣០៣
បម្រែបម្រួលដើមទុនបង្វិល៖					
ចំណាយបង់មុន និងប្រាក់កក់		១.៨៥៥.៨៩៩	៧.៥៥៥	(១.៦២៣.៣៧៦)	(៦.៦៧២)
សន្និធិ		១៦៩.១៧៩	៦៨៩	១៣១.៨២០	៥៤២
ទឹកប្រាក់ត្រូវទទួលពីក្រុមហ៊ុនពាក់ព័ន្ធ		(១៨២.៩៣០)	(៧៤៥)	៧៧.៩៦១	៣២០
គណនីអតិថិជនពាណិជ្ជកម្ម និង គណនីអតិថិជនផ្សេងៗ		(៣១២.៤៥៣)	(១.២៧២)	(៣០១.៨៣៩)	(១.២៤១)
គណនីអ្នកផ្គត់ផ្គង់ពាណិជ្ជកម្ម និង គណនីអ្នកផ្គត់ផ្គង់ផ្សេងៗ		(៨.៦៤៤.៧៥៩)	(៣៥.១៩៣)	៤.០១១.៣២៥	១៦.៤៨៧
បំណុលក្នុងកិច្ចសន្យា		៣.៤៦៤.៦៣៥	១៤.១០៧	(៩៣៣.៦២៦)	(៣.៨៣៧)
ទឹកប្រាក់ត្រូវសងភាគីពាក់ព័ន្ធ		(៣.៥៥៨.១៤៨)	(១៤.៤៨៥)	១.៩៤១.២៤៩	៧.៩៧៩
បំណុលបង្គរ		(១៩.៧៥៧.១៣១)	(៨០.៤៣១)	(៦.៧០៦.០៦៩)	(២៧.៥៦២)
សាច់ប្រាក់ពីប្រតិបត្តិការ		៤៨.៤៧២.៦២២	១៩៧.៣៣៥	៧៧.៦៩២.៥៤៨	៣១៩.៣១៩
ពន្ធលើប្រាក់ចំណូលបានបង់		(២.១១៦.០៦៧)	(៨.៦១៥)	(១.៨៣៧.៤៧១)	(៧.៥៥២)
ការប្រាក់បានទទួលពីធនាគារ		៧៩១.៣៥៥	៣.២២២	៥០៨.៧២០	២.០៩១
សាច់ប្រាក់សុទ្ធពីសកម្មភាពប្រតិបត្តិការ		**៤៧.១៤៧.៩១០**	**១៩១.៩៤២**	**៧៦.៣៦៣.៧៩៧**	**៣១៣.៨៥៨**

ក្រុមហ៊ុន ខេម ឌីអេសអេម ម.ក

របាយការណ៍លំហូរសាច់ប្រាក់សង្ខេបរួមចន្លោះពេល
សម្រាប់រយៈពេល ១២ខែ បញ្ចប់នៅថ្ងៃទី៣១ ខែធ្នូ ឆ្នាំ២០២៤

		មិនបានធ្វើសវនកម្ម		បានធ្វើសវនកម្ម	
		សម្រាប់រយៈពេល ១២ខែ ដែលបានបញ្ចប់			
	កំណត់	៣១ ធ្នូ ២០២៤		៣១ ធ្នូ ២០២៣	
	សម្គាល់	ដុល្លារអាមេរិក	លានរៀល	ដុល្លារអាមេរិក	លានរៀល
		បានត្រួតពិនិត្យរួច			
លំហូរសាច់ប្រាក់ពីសកម្មភាពវិនិយោគ					
ការទិញទ្រព្យសម្បត្តិ រោងចក្រនិងបរិក្ខារ	៦	(៣០.៨៧៩.០៦២)	(១២៥.៧០៩)	(១៧.៥៨១.៨០៩)	(៧២.២៦១)
ការទិញទ្រព្យសម្បត្តិអរូបិយ		(៥០.២២០)	(២០៤)	-	-
ទឹកប្រាក់បានពីការលក់ទ្រព្យសម្បត្តិ រោងចក្រ និងបរិក្ខារ		២៤៣.១៧៣	៩៩០	៣៥២.១១២	១.៤៤៧
សាច់ប្រាក់សុទ្ធប្រើក្នុងសកម្មភាព វិនិយោគ		**(៣០.៦៨៦.១០៩)**	**(១២៤.៩២៣)**	**(១៧.២២៩.៦៩៧)**	**(៧០.៨១៤)**
លំហូរសាច់ប្រាក់ពីសកម្មភាពហិរញ្ញប្បទាន					
ទឹកប្រាក់បានពីប្រាក់កម្ចី		៥៩.៨៩៨.៣៥៩	២៤៣.៨៤៦	១៥៥.៤២៧.៩០៦	៦៣៨.៨០៩
ការទូទាត់សងប្រាក់កម្ចី		(២២.០៦២.២៣០)	(៨៩.៨១៥)	(១៥១.១២៧.៤៨១)	(៦២១.១៣៤)
ការទូទាត់ប្រាក់ដើមភតិសន្យា		(១៣.៣៩៤.៩៦៤)	(៥៤.៥៣១)	(៨.៥៦១.១៩២)	(៣៥.១៨៦)
ការប្រាក់បានបង់		(១៣.៣៤៧.០៨៤)	(៥៤.៣៣៦)	(១៨.៥៣៥.៩២៩)	(៧៦.១៨៣)
ការទូទាត់សងគណនីអ្នកផ្គត់ផ្គង់ ពាណិជ្ជកម្មរយៈពេលវែង		(៣.៨៥២.០២៤)	(១៥.៦៨២)	(២៣.៧១១.៦៨៧)	(៩៧.៤៥៥)
ការទូទាត់សងបំណុលហិរញ្ញវត្ថុផ្សេងៗ		(៩.៥៥៧.៤២៨)	(៣៨.៩០៨)	(៩.៦០០.០០០)	(៣៩.៤៥៦)
ការទូទាត់សងចំណាយហិរញ្ញវត្ថុ		(១.៥៥១.០៣៨)	(៦.៣១៤)	(៣.៨២៧.១៥៤)	(១៥.៧៣០)
ការទូទាត់សងភាគលាភជានា		(៣៦៩.៩២១)	(១.៥០៦)	(៩២.៤៨១)	(៣៨០)
ទឹកប្រាក់ពីការបោះផ្សាយមូលបត្រ		-	-	១៩.៥១៩.៥៤៦	៨០.២២៥
ទឹកប្រាក់បានពីការបោះផ្សាយភាគហ៊ុន		-	-	៤.៨១២.៥០៦	១៩.៧៧៩
សាច់ប្រាក់សុទ្ធប្រើក្នុងសកម្មភាព ហិរញ្ញប្បទាន		**(៤.២៣៦.៣៣០)**	**(១៧.២៤៦)**	**(៣៥.៦៩៥.៩១៦)**	**(១៤៦.៧១១)**
កំណើនសាច់ប្រាក់ និងសាច់ប្រាក់ សមមូលសុទ្ធ		**១២.២២៥.៤៧១**	**៤៩.៧៧៣**	**២៣.៤៣៨.១៨៤**	**៩៦.៣៣២**
សាច់ប្រាក់និងសាច់ប្រាក់សមមូលនា ដើមការិយបរិច្ឆេទ	៨	២៦.៣០១.៣៧១	១០៧.៤៤១	២.៨៦៣.១៨៧	១១.៧៨៨
លម្អៀងពីការប្តូររូបិយបណ្ណ		-	(២.១៤៣)	-	(៦៧៩)
សាច់ប្រាក់និងសាច់ប្រាក់សមមូលនា ដំណាច់ការិយបរិច្ឆេទ	៨	**៣៨.៥២៦.៨៤២**	**១៥៥.០៧១**	**២៦.៣០១.៣៧១**	**១០៧.៤៤១**

កំណត់សម្គាល់ដែលភ្ជាប់មកជាមួយ គឺជាផ្នែកនៃព័ត៌មានហិរញ្ញវត្ថុសង្ខេបរួមចន្លោះពេលនេះ។

ក្រុមហ៊ុន ខេម ជីអេសអេម ម.ក

កំណត់សម្គាល់ព័ត៌មានហិរញ្ញវត្ថុសង្ខេបរួមចន្លោះពេល
សម្រាប់រយៈពេល ៣ខែ និង ១២ខែ បញ្ចប់នៅថ្ងៃទី៣១ ខែធ្នូ ឆ្នាំ២០២៤

១. ព័ត៌មានទូទៅ

ក្រុមហ៊ុន ខេម ជីអេសអេម ម.ក (ហៅកាត់ថា "ក្រុមហ៊ុន") និង ក្រុមហ៊ុនបុត្រសម្ព័ន្ធ ដែលក្រុមហ៊ុនកាន់កាប់ (ត្រូវហៅជារួមថា"សម្ព័ន្ធ") គឺជាក្រុមហ៊ុនដែលត្រូវបានបង្កើតឡើងនៅក្នុងព្រះរាជាណាចក្រកម្ពុជាក្រោមច្បាប់ស្តីពីការវិនិយោគបរទេស។ ការិយាល័យចុះបញ្ជីរបស់ក្រុមហ៊ុន ខេម ជីអេសអេម ម.ក ស្ថិតនៅអគារលេខ ២៤៦ មហាវិថី ព្រះមុនីវង្ស សង្កាត់បឹងរាំង ខណ្ឌដូនពេញ រាជធានីភ្នំពេញ ព្រះរាជាណាចក្រកម្ពុជា។

ក្រុមហ៊ុនបានទទួលលិខិតអនុម័តវិនិយោគលេខ ១០៦៦/៩៦ ពីក្រុមប្រឹក្សាអភិវឌ្ឍន៍កម្ពុជា/ក្រុមប្រឹក្សាវិនិយោគកម្ពុជា ចុះថ្ងៃទី០៧ ខែសីហា ឆ្នាំ១៩៩៦។ ក្រុមហ៊ុនបានចុះបញ្ជីជាមួយក្រសួងពាណិជ្ជកម្ម និងបានទទួលលិខិតយោងលេខ ២១៥៩ ព.ណ ចុះថ្ងៃទី២៦ ខែសីហា ឆ្នាំ១៩៩៦។ វិញ្ញាបនបត្រចុះបញ្ជីជាមួយក្រសួងពាណិជ្ជកម្មលេខ INV ២៣១E/ ១៩៩៦។

ក្រុមហ៊ុនត្រូវបានកាន់កាប់ភាគច្រើនដោយក្រុមហ៊ុន រ៉ូយ៉ាល់ មីលីខម ("RMC") ដែលមានការិយាល័យកណ្តាលស្ថិតនៅផ្ទះលេខ ២៤៦ H-I មហាវិថី ព្រះមុនីវង្ស រាជធានីភ្នំពេញ។ RMC គឺជាក្រុមហ៊ុនសម្ព័ន្ធអាជីវកម្មរវាងក្រុមហ៊ុន Three Star Investment Cambodia Ltd ជាក្រុមហ៊ុន ដែលបានចុះបញ្ជីនៅ Cayman Islands ដែលមានភាគហ៊ុន ៦១.៥% និងក្រុមហ៊ុន រ៉ូយ៉ាល់ គ្រុប ដែលបានចុះបញ្ជីនៅព្រះរាជាណាចក្រកម្ពុជា ដែលមានភាគហ៊ុន ៣៨.៥%។

ក្រុមហ៊ុនបានទទួលអាជ្ញាបណ្ណផ្តល់សេវា និងធ្វើប្រតិបត្តិការទូរស័ព្ទចល័ត ឌីជីថល GSM នៅក្នុងព្រះរាជាណាចក្រកម្ពុជា ពីក្រសួងប្រៃសណីយ៍ និងទូរគមនាគមន៍ នៅថ្ងៃទី២០ ខែមេសា ឆ្នាំ១៩៩៦។ ក្រុមហ៊ុនបានទទួលកិច្ចព្រមព្រៀងអាជ្ញាបណ្ណថ្មីមួយ នៅថ្ងៃទី២៤ ខែវិច្ឆិកា ឆ្នាំ២០០៩ ដែលមានសុពលភាព ៣០ឆ្នាំ គិតចាប់ពីកាលបរិច្ឆេទចេញអាជ្ញាបណ្ណ និងត្រូវបន្តជាថ្មីសម្រាប់ចិរវេលាបន្ថែម ៥ឆ្នាំទៀត។ មួយសម្រាប់ប្រើប្រព័ន្ធ GSM និងការបែងចែកប្រេកង់ និងមួយទៀតប្រើសម្រាប់បច្ចេកវិទ្យា ៣G និងការបែងចែកប្រេកង់។ នៅថ្ងៃទី១៦ ខែឧសភា ឆ្នាំ២០១៦ ក្រុមហ៊ុនបានទទួលអាជ្ញាបណ្ណផ្តល់សេវា និងធ្វើប្រតិបត្តិការសេវាពិធីការសម្លេងតាមអ៊ីនធឺណិត(VoIP) នៅក្នុងព្រះរាជាណាចក្រកម្ពុជា។ នៅថ្ងៃទី១៣ ខែមករា ឆ្នាំ២០២២ ក្រុមហ៊ុនបានទទួលអាជ្ញាប័ណ្ណសម្រាប់ការផ្តល់ និងប្រតិបត្តិការជាអ្នកផ្តល់សេវាអ៊ីនធឺណិត (ISP) នៅក្នុងព្រះរាជាណាចក្រកម្ពុជា។ សម្ព័ន្ធប្រើប្រាស់ពាក្យ "Cellcard" ជាឈ្មោះយីហោរបស់ខ្លួនសម្រាប់ការតភ្ជាប់ទូរសព្ទចល័ត និងអ៊ីនធឺណិត។ នៅថ្ងៃទី៩ ខែសីហា ឆ្នាំ២០២៤ ក្រុមហ៊ុនបានទទួលអាជ្ញាប័ណ្ណថ្មីពីនិយ័តករទូរគមនាគមន៍កម្ពុជា សម្រាប់ប្រតិបត្តិការ និងការផ្តល់សេវាទូរស័ព្ទចល័តដោយប្រើបច្ចេកវិទ្យា ២G ៣G និង ៤G (LTE) នៅក្នុងព្រះរាជាណាចក្រកម្ពុជា ដែលមានសុពលភាពរហូតដល់ថ្ងៃទី១៤ ខែកក្កដា ឆ្នាំ២០៤៣។ អាជ្ញាប័ណ្ណថ្មីនេះគឺជាការផ្ទេរពីអាជ្ញាប័ណ្ណដែលមានស្រាប់ចំនួនបី រួមមានអាជ្ញាប័ណ្ណចុះថ្ងៃទី១៥ ខែកក្កដា ឆ្នាំ២០១៣ សម្រាប់ប្រតិបត្តិការ និងការផ្តល់សេវាទូរស័ព្ទចល័តដោយប្រើបច្ចេកវិទ្យា ២G ៣G និង ៤G (LTE) ដែលផ្តល់ទៅឲ្យក្រុមហ៊ុនមូបីតែល ខមភេនី លីមីធីតនឹងអាជ្ញាប័ណ្ណចុះថ្ងៃទី១ ខែកញ្ញា ឆ្នាំ២០០៩ សម្រាប់ប្រតិបត្តិការ និងការផ្តល់សេវាទូរស័ព្ទដោយការប្រើប្រាស់បច្ចេកវិទ្យា ៣G និងអាជ្ញាប័ណ្ណចុះថ្ងៃទី២៤ ខែវិច្ឆិកា ឆ្នាំ២០០៩ សម្រាប់ប្រតិបត្តិការ និងការផ្តល់សេវាទូរស័ព្ទចល័តដោយប្រើបច្ចេកវិទ្យា GSM ៩០០ & ១៨០០ ដែលបានផ្តល់ជូនក្រុមហ៊ុន។ ក្រោមអាជ្ញាប័ណ្ណថ្មីនេះ ក្រុមហ៊ុនមានសិទ្ធិ ផ្តល់សេវាទូរគមនាគមន៍ចល័តដោយប្រើប្រាស់បច្ចេកវិទ្យា ២G ៣G និង ៤G (LTE) នៅក្នុងព្រះរាជាណាចក្រកម្ពុជាជាអាទិ៍សេវាសម្លេង សេវាទិន្នន័យ សេវាអ៊ីនធឺណិត សេវាទូរស័ព្ទក្នុងស្រុក សេវាទូរស័ព្ទចម្ងាយឆ្ងាយ និងសេវាទូរស័ព្ទអន្តរជាតិ។

ក្រុមហ៊ុន ខេម ជីអេសអេម ម.ក

កំណត់សម្គាល់ព័ត៌មានហិរញ្ញវត្ថុសង្ខេបរួមចន្លោះពេល
សម្រាប់រយៈពេល ៣ខែ និង ១២ខែ បញ្ចប់នៅថ្ងៃទី៣១ ខែធ្នូ ឆ្នាំ២០២៤

១. ព័ត៌មានទូទៅ (ត)

ក្រុមហ៊ុនបុត្រសម្ព័ន្ធមានដូចខាងក្រោម៖

- ក្រុមហ៊ុន មូបីតែល ខមភេនី លីមីធីត ត្រូវបានបង្កើតឡើងជាក្រុមហ៊ុនបុត្រសម្ព័ន្ធ ដែលស្ថិតនៅក្រោមការគ្រប់គ្រងរបស់ក្រុមហ៊ុន ខេម ជីអេសអេម ម.ក និងត្រូវបានចុះបញ្ជីជាមួយក្រសួងពាណិជ្ជកម្ម នៅថ្ងៃទី២០ ខែមករា ឆ្នាំ១៩៩៧ ដោយផ្អែកទៅតាមលិខិតយោងអាជ្ញាបណ្ណលេខ CO ២៨២៤E/១៩៩៧។ នៅថ្ងៃទី១៥ ខែកក្កដា ឆ្នាំ២០១៣ ក្រុមហ៊ុន មូបីតែល ខមភេនី លីមីធីត បានទទួលអាជ្ញាបណ្ណពីនិយ័តករទូរគមនាគមន៍កម្ពុជា 'ន.ទ.ក.' ដើម្បីធ្វើប្រតិបត្តិការបច្ចេកវិទ្យា '៤G' ដែលជាបច្ចេកវិទ្យាសម្រាប់ការវិវត្តរយៈពេលវែង។ បច្ចុប្បន្នក្រុមហ៊ុន Mobitel មិនមានប្រតិបត្តិការទេ។
- ក្រុមហ៊ុន Everyday Company Limited ត្រូវបានបង្កើតឡើងជាក្រុមហ៊ុនបុត្រសម្ព័ន្ធ ដែលស្ថិតនៅក្រោមការគ្រប់គ្រងរបស់ក្រុមហ៊ុន ខេម ជីអេសអេម ម.ក និងត្រូវបានចុះបញ្ជីជាមួយក្រសួងពាណិជ្ជកម្មនៅថ្ងៃទី៩ ខែសីហា ឆ្នាំ២០០១ យោងទៅតាមអាជ្ញាប័ណ្ណយោង CO ៥៥៦១/០១P។ បច្ចុប្បន្នក្រុមហ៊ុន Everyday មិនមានប្រតិបត្តិការទេ។
- នៅថ្ងៃទី២០ ខែមីនា ឆ្នាំ២០១៩ ក្រុមហ៊ុន ថេឡេម៉ូបាយ (ខេមបូឌា) ឌបភើរេសិន (ធីស៊ីស៊ី) ត្រូវបានបង្កើតឡើងជាក្រុមហ៊ុនបុត្រសម្ព័ន្ធស្ថិតនៅក្រោមការគ្រប់គ្រងទាំងស្រុងរបស់ ក្រុមហ៊ុន ខេម ជីអេសអេម ម.ក។ នៅថ្ងៃទី១៤ ខែមករា ឆ្នាំ២០២២ ធីស៊ីស៊ី ទទួលបានអាជ្ញាបណ្ណពីនិយ័តករទូរគមនាគមន៍ដើម្បីប្រតិបត្តិការសេវាបង្គោលអង់តែនក្នុងព្រះរាជាណាចក្រកម្ពុជា។

សកម្មភាពអាជីវកម្មចម្បងរបស់សម្ព័ន្ធមានដូចខាងក្រោម៖

(ក) ដំឡើង និងធ្វើប្រតិបត្តិការនូវរាល់បរិក្ខារ និងម៉ាស៊ីនទាំងអស់ ដែលត្រូវបានប្រើក្នុងការភ្ជាប់បណ្តាញទូរស័ព្ទចល័ត GSM នៅក្នុងព្រះរាជាណាចក្រកម្ពុជាទាំងមូល និងផលិតផលទាំងអស់ដែលជាបរិក្ខារបន្ទាប់បន្សំ សមាសធាតុបន្ថែម ឬសមាសធាតុផ្សំនៃបរិក្ខារទាំងនោះ និង

(ខ) ធ្វើទីផ្សារ និងលក់ផលិតផលទូរគមនាគមន៍ និង/ឬ សេវារបស់សម្ព័ន្ធ។

ព័ត៌មានហិរញ្ញវត្ថុសង្ខេបរួមចន្លោះពេល ត្រូវបានអនុម័តឲ្យចេញផ្សាយដោយក្រុមប្រឹក្សាភិបាល នៅថ្ងៃទី១៣ ខែកុម្ភៈ ឆ្នាំ២០២៥។

២. មូលដ្ឋាននៃការរៀបចំព័ត៌មានហិរញ្ញវត្ថុ

ព័ត៌មានហិរញ្ញវត្ថុសង្ខេបរួមចន្លោះពេល សម្រាប់ដំណាច់ការិយបរិច្ឆេទរាយការណ៍៣ខែ និង ១២ខែ បញ្ចប់ថ្ងៃទី៣១ ខែធ្នូ ឆ្នាំ២០២៤ ត្រូវបានរៀបចំឡើងដោយអនុលោមទៅតាមស្តង់ដារគណនេយ្យអន្តរជាតិនៃកម្ពុជា ("ស.គ.អ.ក") ៣៤ ស្តីពីរបាយការណ៍ហិរញ្ញវត្ថុចន្លោះពេល។

ព័ត៌មានហិរញ្ញវត្ថុសង្ខេបរួមចន្លោះពេល មិនរួមបញ្ចូលនូវកំណត់សម្គាល់ទាំងអស់ ដែលត្រូវបានបង្ហាញជាទូទៅនៅក្នុងរបាយការណ៍ហិរញ្ញវត្ថុសង្ខេបរួមប្រចាំឆ្នាំដែលបានធ្វើសវនកម្មទេ។ ដូចនេះរបាយការណ៍នេះត្រូវបានអានភ្ជាប់ជាមួយនឹងរបាយការណ៍ហិរញ្ញវត្ថុរួមប្រចាំឆ្នាំដែលបានធ្វើសវនកម្មរួចសម្រាប់ដំណាច់ឆ្នាំថ្ងៃទី៣១ ខែធ្នូ ឆ្នាំ២០២៣ ដែលត្រូវបានរៀបចំឡើង ដោយអនុលោមទៅតាមស្តង់ដាររបាយការណ៍ទាក់ទងនឹងហិរញ្ញវត្ថុអន្តរជាតិនៃកម្ពុជា ("ស.រ.ទ.ហ.អ.ក")។

២. មូលដ្ឋាននៃការរៀបចំព័ត៌មានហិរញ្ញវត្ថុ (ត)

គោលការណ៍គណនេយ្យដែលបានអនុវត្តមានសង្គតិភាព ជាមួយនឹងគោលការណ៍គណនេយ្យក្នុងឆ្នាំហិរញ្ញវត្ថុមុន និងក្នុងការិយបរិច្ឆេទរាយការណ៍មុនដែលពាក់ព័ន្ធ។

ស្តង់ដារគណនេយ្យថ្មី និងវិសោធនកម្មដែលសម្ព័ន្ធបានអនុវត្ត

ស្តង់ដារដែលរងវិសោធនកម្មមួយចំនួន បានចូលជាធរមានសម្រាប់ការិយបរិច្ឆេទរាយការណ៍នេះមានដូចខាងក្រោម៖

- បំណុលភតិសន្យាក្នុងការលក់ និងជួលត្រឡប់ – វិសោធនកម្មលើ ស.រ.ទ.ហ.អ.ក ១៦
- ការចាត់ថ្នាក់នៃបំណុលជារយៈពេលខ្លី ឬរយៈពេលវែង និងបំណុលរយៈពេលវែងមានលក្ខខណ្ឌ –វិសោធនកម្មលើ ស.គ.អ.ក ១
- ការរៀបចំហិរញ្ញវត្ថុរបស់អ្នកផ្គត់ផ្គង់ – វិសោធនកម្មលើ ស.គ.អ.ក ៧ និង ស.រ.ទ.ហ.អ.ក ៧

នៅពេលដែលសម្ព័ន្ធបានអនុម័តការកែប្រែលើ ស.គ.អ.ក ១ ក្រុមហ៊ុនត្រូវផ្លាស់ប្តូរគោលការណ៍គណនេយ្យរបស់ខ្លួនសម្រាប់ការចាត់ថ្នាក់បំណុលដូចខាងក្រោម៖

"បំណុលនឹងត្រូវបានចាត់ថ្នាក់ជាបំណុលក្នុងគ្រាលុះត្រាតែនៅចុងបញ្ចប់នៃរយៈពេលរាយការណ៍ សម្ព័ន្ធមានសិទ្ធិពន្យារពេលក្នុងការសងបំណុលរយៈពេលយ៉ាងហោចណាស់ ១២ ខែបន្ទាប់ពីរយៈពេលរាយការណ៍។

គោលការណ៍ថ្មីនេះមិនបានធ្វើឲ្យមានការផ្លាស់ប្តូរក្នុងការចាត់ថ្នាក់បំណុលរបស់សម្ព័ន្ធទេ។ សម្ព័ន្ធមិនបានធ្វើនិយ័តកម្មថយក្រោយដែលជាលទ្ធផលនៃការអនុវត្តលើវិសោធនកម្មនៃ ស.គ.អ.ក ១ នេះទេ។"

ការបង្ហាញជាប្រាក់រៀល

អនុលោមតាមច្បាប់ស្តីពីគណនេយ្យ និងសវនកម្ម ព័ត៌មានហិរញ្ញវត្ថុសង្ខេបរួមចន្លោះពេល ត្រូវបង្ហាញជាប្រាក់រៀល។ របាយការណ៍ចំណេញ-ខាត និងលទ្ធផលលម្អិតផ្សេងៗសង្ខេបរួមចន្លោះពេល និងរបាយការណ៍លំហូរសាច់ប្រាក់សង្ខេបរួមចន្លោះពេល ត្រូវបានប្តូរទៅជាប្រាក់រៀល ដោយប្រើអត្រាមធ្យមក្នុងចន្លោះពេល ៣ខែ នៃការិយបរិច្ឆេទបញ្ចប់ថ្ងៃទី៣១ ខែធ្នូ ឆ្នាំ២០២៤ ក្នុង ១ដុល្លារអាមេរិក ស្មើ៤.០៤៣រៀល (ថ្ងៃទី៣១ ខែធ្នូ ឆ្នាំ២០២៣៖ ៤.១១៩រៀល) និងសម្រាប់ចន្លោះពេល ១២ខែ នៃការិយបរិច្ឆេទបញ្ចប់ថ្ងៃទី៣១ ខែធ្នូ ឆ្នាំ២០២៤ ក្នុង ១ដុល្លារអាមេរិក ស្មើ៤.០៧១រៀល (ថ្ងៃទី៣១ ខែធ្នូ ឆ្នាំ២០២៣៖ ៤.១១០រៀល)។ ទ្រព្យសកម្ម និងបំណុល ដែលបានបង្ហាញក្នុងរបាយការណ៍ស្ថានភាពហិរញ្ញវត្ថុនីមួយៗ និងមូលធនភាគទុនិកត្រូវបានប្តូរតាមអត្រាចុងគ្រានាកាលបរិច្ឆេទរាយការណ៍ ថ្ងៃទី៣១ ខែធ្នូ ឆ្នាំ២០២៤ ក្នុង ១ដុល្លារអាមេរិក ស្មើ ៤.០២៥រៀល (ថ្ងៃទី៣១ ខែធ្នូ ឆ្នាំ២០២៣ ៖ ៤.០៨៥រៀល)។ លម្អៀងពីការប្តូររូបិយប័ណ្ណដែលកើតមកពីការប្តូរមូលធនភាគទុនិកត្រូវបានទទួលស្គាល់ផ្ទាល់ក្នុងមូលធន។

ការបកប្រែទាំងនេះមិនត្រូវបានតំណាងជាចំនួនដុល្លារអាមេរិកតំណាងឲ្យឬត្រូវបានឬអាចប្តូរទៅជា ប្រាក់រៀលក្នុងអត្រានោះ ឬអត្រាផ្សេងទៀតណាមួយឡើយ។

៣. ការប៉ាន់ស្មានគណនេយ្យ ការសន្មត និងការវិនិច្ឆ័យសំខាន់ៗ

សម្ព័ន្ធធ្វើការប៉ាន់ស្មាន និងការសន្មត ដោយផ្តោតទៅលើអនាគត។ តាមនិយមន័យ លទ្ធផលនៃការប៉ាន់ស្មានកម្រស្មើគ្នាជាមួយនឹងលទ្ធផលជាក់ស្តែងណាស់។ ការប៉ាន់ស្មាន ការសន្មត និងការវិនិច្ឆ័យសំខាន់ៗ ដែលគណៈគ្រប់គ្រងបានធ្វើឡើងក្នុងការអនុវត្តគោលការណ៍គណនេយ្យរបស់សម្ព័ន្ធ និងប្រភពសំខាន់ៗក្នុងការប៉ាន់ស្មានភាពមិនច្បាស់លាស់ គឺដូចគ្នាជាមួយនឹងការអនុវត្តចំពោះរបាយការណ៍ហិរញ្ញវត្ថុរួមប្រចាំឆ្នាំដែលបានធ្វើសវនកម្មរួច សម្រាប់ដំណាច់ឆ្នាំថ្ងៃទី៣១ ខែធ្នូ ឆ្នាំ២០២៣ ដែរ។

៤. ព័ត៌មានតាមផ្នែក និងប្រាក់ចំណូល

សម្ព័ន្ធមានផ្នែកដែលត្រូវរាយការណ៍តែមួយគត់គឺ ចំណូលពីសេវាទូរគមនាគមន៍។ ប្រធានដែលជាអ្នកសម្រេចចិត្តផ្នែកប្រតិបត្តិការ (“គណៈគ្រប់គ្រង”) ត្រួតពិនិត្យរបាយការណ៍គ្រប់គ្រងផ្ទៃក្នុង ដែលរាយការណ៍អំពីផ្នែកនៃចំណូលសេវាទូរគមនាគមន៍ទាំងមូល ដើម្បីវាយតម្លៃអំពីលទ្ធផល និងបែងចែកធនធាន។ គណៈគ្រប់គ្រងក៏ត្រួតពិនិត្យអំពីប្រាក់ចំណេញមុនបង់ពន្ធ និងប្រាក់ចំណេញសុទ្ធទាំងមូល ធៀបនឹងការិយបរិច្ឆេទមុនៗផងដែរ។

៥. ព្រឹត្តិការណ៍ និងប្រតិបត្តិការសំខាន់ៗក្នុងអំឡុងការិយបរិច្ឆេទរាយការណ៍

ខាងក្រោមនេះគឺជាព្រឹត្តិការណ៍ និងប្រតិបត្តិការសំខាន់ៗដែលបានកើតមានឡើងក្នុងអំឡុងការិយបរិច្ឆេទរាយការណ៍៖

ការដកប្រាក់កម្ចីពីធនាគារ Deutsche Bank AG សាខាសិង្ហបុរី

នៅថ្ងៃទី៣១ ខែឧសភា ឆ្នាំ២០២៤ និងថ្ងៃទី២០ ខែមិថុនា ឆ្នាំ២០២៤ ក្រុមហ៊ុនបានដកប្រាក់កម្ចីចំនួន ១០.០០០.០០០ដុល្លារអាមេរិក និង ៤០.០០០.០០០ដុល្លារអាមេរិកពីធនាគារ Deutsche Bank AG ដែលត្រូវបានគិតការប្រាក់ផ្អែកតាមកម្រិតបន្ថែម (Margin) ៣% + ៦M SOFR ក្នុងមួយឆ្នាំ។ ប្រាក់កម្ចីនេះនឹងត្រូវទូទាត់សងក្នុងរយៈពេល ១២០ខែ គិតចាប់ពីកាលបរិច្ឆេទនៃការប្រើប្រាស់កម្ចីដោយផ្អែកតាមកាលវិភាគសងដែលបានកំណត់។

បន្ថែមពីលើនេះ កម្រៃសេវាធានាលើប្រាក់កម្ចីត្រូវបានគិតដោយអ្នកធានាឥណទានគឺក្រុមហ៊ុន GUARANTCO LTD ក្នុងអត្រា ២% ក្នុងមួយឆ្នាំសម្រាប់ឆ្នាំដំបូង និង ២,៥% ក្នុងមួយឆ្នាំសម្រាប់ឆ្នាំបន្ទាប់ទៀត នៃចំនួនទឹកប្រាក់ធានាសរុបសម្រាប់កម្ចីដែលនៅសល់ ។ អត្រានោះនឹងកើនឡើងដល់ ២,៧៥% ក្នុងមួយឆ្នាំ ប្រសិនបើលក្ខខណ្ឌដែលទាក់ទងនឹង SOFR តិចជាង ឬស្មើនឹង ៣%។

ឥណទានបន្ថែមពីធនាគារ សហពាណិជ្ជ ក.អ ឲ្យទៅកាន់ក្រុមហ៊ុន ថេឡេម៉ូបាយ (ខេមបូឌា) ឧបភើរេសិន

នៅថ្ងៃទី៣១ ខែមករា ឆ្នាំ២០២៤ ក្រុមហ៊ុន ថេឡេម៉ូបាយ (ខេមបូឌា) ឧបភើរេសិន បានដកប្រាក់ឥណទានថ្មីចំនួន ៥.០០០.០០០ដុល្លារអាមេរិក និង២០.០០០.០០០.០០០រៀល ជាមួយនឹងអត្រាការប្រាក់ ៧,៧៥%ក្នុងមួយឆ្នាំ។ ប្រាក់ដើម និងការប្រាក់គឺនឹងត្រូវទូទាត់សងជាប្រចាំខែ។

ការវិនិយោគបន្ថែមនៅក្នុងក្រុមហ៊ុនបុត្រសម្ព័ន្ធ ក្រុមហ៊ុន ថេឡេម៉ូបាយ (ខេមបូឌា) ឧបភើរេសិន

នៅថ្ងៃទី២៨ ខែមិថុនា ឆ្នាំ២០២៤ ក្រុមហ៊ុនបានបម្លែងឥណទានផ្តល់ទៅកាន់ក្រុមហ៊ុនបុត្រសម្ព័ន្ធចំនួន ៩៩៥.០០០ ដុល្លារអាមេរិក ទៅជាដើមទុន។ ផ្អែកទៅលើលក្ខន្តិកៈចុងក្រោយរបស់ក្រុមហ៊ុន ថេឡេម៉ូបាយ (ខេមបូឌា) ឧបភើរេសិន ចំនួនភាគហ៊ុនបានកើនឡើងដល់ពី ១.០០០ហ៊ុន ដល់ ២០០.០០០ហ៊ុន ដែលមានតម្លៃចារឹក ៥ដុល្លារអាមេរិក ក្នុងមួយហ៊ុន ដែលជាលទ្ធផលភាគហ៊ុនសរុបកើនដល់ចំនួន ១.០០០.០០០ ដុល្លារអាមេរិក។

៦. ទ្រព្យសម្បត្តិ រោងចក្រ និងបរិក្ខារ

	អគារ និងការកែលម្អទ្រព្យជួល ដុល្លារអាមេរិក	បរិក្ខារបណ្តាញ ដុល្លារអាមេរិក	ប្រព័ន្ធគិតប្រាក់ ដុល្លារអាមេរិក	បរិក្ខារ សម្ភារិម និងបរិក្ខារបំពាក់ ដុល្លារអាមេរិក	យានយន្ត ដុល្លារអាមេរិក	ទ្រព្យសកម្មកំពុងសាងសង់ ដុល្លារអាមេរិក	សរុប ដុល្លារអាមេរិក
គិតត្រឹមថ្ងៃទី៣១ ខែធ្នូ ឆ្នាំ២០២៣ *(បានធ្វើសវនកម្ម)*							
ថ្លៃដើម	៦.៦៧០.៦២៨	៦៤៧.០៥៦.៣៣០	១៣.៧២១.៦៨០	១៨.៤៧៧.៤៥៥	១.៣១៥.៩៩៥	៨.១៤២.៤៣៤	៦៩៥.៣៨៤.៥២២
រំលស់បង្គរ	(៥.៥៧២.៤៣៦)	(៥៧១.៧២៣.៥១៨)	(១៣.១៥៨.៣៦៦)	(១៦.៦៨៣.៩៩៨)	(១.២៦០.១៦៩)	-	(៦០៨.៣៩៨.៤៨៧)
	១.០៩៨.១៩២	៧៥.៣៣២.៨១២	៥៦៣.៣១៤	១.៧៩៣.៤៥៧	៥៥.៨២៦	៨.១៤២.៤៣៤	៨៦.៩៨៦.០៣៥
សមមូលលានរៀល	៤.៤៨៦	៣០៧.៧៣៥	២.៣០១	៧.៣២៦	២២៩	៣៣.២៦១	៣៥៥.៣៣៨
តម្លៃយោងគិតត្រឹមថ្ងៃទី១ ខែមករា ឆ្នាំ២០២៤	១.០៩៨.១៩២	៧៥.៣៣២.៨១២	៥៦៣.៣១៤	១.៧៩៣.៤៥៧	៥៥.៨២៦	៨.១៤២.៤៣៤	៨៦.៩៨៦.០៣៥
ការទិញបន្ថែម	-	-	-	-	-	៤២.៥១៨.៦០៧	៤២.៥១៨.៦០៧
ការផ្ទេរ	១.៤២៣.៣៥៤	១១.៤០៦.៩៣៤	១.២០០.៩៩៩	១.០៩៥.៩១៤	-	(១៥.១២៧.២០១)	-
លក់ចេញ/ជម្រះចេញពីបញ្ជី - ថ្លៃដើម	-	(១២.២៤០.៤៦៣)	-	(២៤៥)	-	-	(១២.២៤០.៧០៨)
លក់ចេញ - រំលស់បង្គរ	-	១១.៩៤៤.៤៣៩	-	២.២៥៤	-	-	១១.៩៤៦.៦៩៣
រំលស់ក្នុងការិយបរិច្ឆេទ	(៣៥៩.៣៨០)	(២២.១៩២.០៣៦)	(៥៨១.៥៥១)	(៨៨៣.៥០៥)	(២៣.១០០)	-	(២៤.០៣៩.៥៧៣)
គិតត្រឹមថ្ងៃទី៣១ ខែធ្នូ ឆ្នាំ២០២៤	២.១៦២.១៦៦	៦៤.២៥១.៦៨៦	១.១៨២.៧៦១	២.០០៧.៨៧៥	៣២.៧២៦	៣៥.៥៣៣.៨៤០	១០៥.១៧១.០៥៤
គិតត្រឹមថ្ងៃទី៣១ ខែធ្នូ ឆ្នាំ២០២៤ *(បានត្រួតពិនិត្យរួច)*							
ថ្លៃដើម	៨.០៩៣.៩៨២	៦៤៦.២២២.៨០១	១៤.៩២២.៦៧៩	១៩.៥៧៣.១២៤	១.៣១៥.៩៩៥	៣៥.៥៣៣.៨៤០	៧២៥.៦៦២.៤២១
រំលស់បង្គរ	(៥.៩៣១.៨១៦)	(៥៨១.៩៧១.១១៥)	(១៣.៧៣៩.៩១៨)	(១៧.៥៦៥.២៤៩)	(១.២៨៣.២៦៩)	-	(៦២០.៤៩១.៣៦៧)
	២.១៦២.១៦៦	៦៤.២៥១.៦៨៦	១.១៨២.៧៦១	២.០០៧.៨៧៥	៣២.៧២៦	៣៥.៥៣៣.៨៤០	១០៥.១៧១.០៥៤
សមមូលលានរៀល	៨.៧០៣	២៥៨.៦១៣	៤.៧៦១	៨.០៨២	១៣០	១៤៣.០២៤	៤២៣.៣១៣

៦. ទ្រព្យសម្បត្តិ រោងចក្រ និងបរិក្ខារ (ត)

តារាងខាងក្រោមនេះ ផ្តល់នូវព័ត៌មានលម្អិតអំពីសាច់ប្រាក់បានប្រើសម្រាប់ការទិញទ្រព្យសម្បត្តិ រោងចក្រ និងបរិក្ខារៈ

	មិនបានធ្វើសវនកម្ម		បានធ្វើសវនកម្ម	
	៣១ ធ្នូ ២០២៤		៣១ ធ្នូ ២០២៣	
	ដុល្លារអាមេរិក	លានរៀល	ដុល្លារអាមេរិក	លានរៀល
	បានត្រួតពិនិត្យរួច			
បន្ថែម	៤២.៥១៨.៦០៧	១៧៣.០៩៣	២១.០២៦.៣៩០	៨៦.៤១៨
កំណើនចំណាយបង្ករសម្រាប់ការទិញទ្រព្យសកម្ម	២.៣៣៤.៣៥៧	៩.៥០៣	(២១១.៧៣១)	(៨៧០)
តំហយ/(កំណើន)បុរេប្រទានឲ្យអ្នកផ្គត់ផ្គង់សម្រាប់ការទិញទ្រព្យសកម្ម	(១០.០៣២.៩៨២)	(៤០.៨៤៤)	(៣.៧២៩.១៦៧)	(១៥.៣២៧)
(កំណើន)/តំហយទឹកប្រាក់ត្រូវបង់សម្រាប់ការទិញទ្រព្យសកម្ម	(៣.៩៤០.៩២០)	(១៦.០៤៣)	៣៤៤.០៨០	១.៤១៤
(កំណើន)/តំហយទឹកប្រាក់ត្រូវបង់ឲ្យភាគីពាក់ព័ន្ធសម្រាប់ការទិញទ្រព្យសកម្ម	-	-	១៥២.២៣៧	៦២៦
សាច់ប្រាក់បានប្រើសម្រាប់ការទិញទ្រព្យសម្បត្តិ រោងចក្រ និងបរិក្ខារ	**៣០.៨៧៩.០៦២**	**១២៥.៧០៩**	**១៧.៥៨១.៨០៩**	**៧២.២៦១**

ក្នុងអំឡុងការិយបរិច្ឆេទសម្ព័ន្ធបានរួមបញ្ចូលការប្រាក់លើកម្ចីដែលពាក់ព័ន្ធនឹងការសាងសង់ទ្រព្យសកម្មដែលមានលក្ខណៈសម្បត្តិគ្រប់គ្រាន់ចំនួន ១.៤៣៧.៧៤៤ ដុល្លារអាមេរិកទៅក្នុងការបន្ថែមនៃទ្រព្យសម្បត្តិ។

៧. ឥណទានផ្តល់ឲ្យភាគីពាក់ព័ន្ធ

	មិនបានធ្វើសវនកម្ម		បានធ្វើសវនកម្ម	
	៣១ ធ្នូ ២០២៤		៣១ ធ្នូ ២០២៣	
	ដុល្លារអាមេរិក	លានរៀល	ដុល្លារអាមេរិក	លានរៀល
	បានត្រួតពិនិត្យរួច			
រយៈពេលខ្លី				
ប្រាក់ដើម	៣៨៦.១៩៩.៥១៣	១.៥៥៤.៤៥៣	-	-
រយៈពេលវែង				
ប្រាក់ដើម	-	-	១២៥.៥១៩.៥៤៤	៥១២.៧៤៧
ការប្រាក់ត្រូវទទួល	-	-	២៦០.៦៧៩.៩៦៩	១.០៦៤.៨៧៨
	-	-	៣៨៦.១៩៩.៥១៣	១.៥៧៧.៦២៥
សរុប	៣៨៦.១៩៩.៥១៣	១.៥៥៤.៤៥៣	៣៨៦.១៩៩.៥១៣	១.៥៧៧.៦២៥

៧. ឥណទានផ្តល់ឲ្យភាគីពាក់ព័ន្ធ (ត)

នៅថ្ងៃទី២៥ ខែវិច្ឆិកា ឆ្នាំ២០០៩ ក្រុមហ៊ុនបានផ្តល់ប្រាក់កម្ចីដល់ក្រុមហ៊ុន Three Star Investment Cambodia ដែលជាភាគីពាក់ព័ន្ធរបស់ខ្លួន ជាភាគីអ្នកខ្ចី។

បន្ទាប់ពីការិយបរិច្ឆេទដែលបញ្ចប់ នៅថ្ងៃទី១ ខែមេសា ឆ្នាំ២០២៤ ក្រុមហ៊ុន និងអ្នកខ្ចីបានធ្វើវិសោធនកម្មលើកិច្ចព្រមព្រៀងកម្ចីដែលមានប្រសិទ្ធិភាពចាប់ពីថ្ងៃទី១ ខែមករា ឆ្នាំ២០២៤ ដែលសមតុល្យប្រាក់ដើមមានចំនួន ៣៨៦.១៩៩.៥១៣ ដុល្លារអាមេរិក ជាមួយអត្រាការប្រាក់សូន្យភាគរយ ហើយត្រូវសងទៅតាមតម្រូវការរបស់ក្រុមហ៊ុន។

៨. សាច់ប្រាក់ និងសាច់ប្រាក់សមមូល

	មិនបានធ្វើសវនកម្ម		បានធ្វើសវនកម្ម	
	៣១ ធ្នូ ២០២៤		៣១ ធ្នូ ២០២៣	
	ដុល្លារអាមេរិក	លានរៀល	ដុល្លារអាមេរិក	លានរៀល
	បានត្រួតពិនិត្យរួច			
សាច់ប្រាក់នៅធនាគារ	៣៥.៨២០.៨៤៨	១៤៤.១៧៩	២៥.០៦៤.៤០៨	១០២.៣៨៨
គណនីបម្រុងសេវាកម្មបំណុល	១.២២៤.២៥០	៤.៩២៨	១.១៨៩.៥៩៧	៤.៨៦០
សាច់ប្រាក់ក្នុងដៃ	៣៤.៤៩៧	១៣៩	៤៧.៣៦៦	១៩៣
ប្រាក់បញ្ញើមានកាលកំណត់ដែលមានកាលបរិច្ឆេទផុតកំណត់ដើមត្រឹម៣ខែ	១.៤៤៧.២០៧	៥.៨២៥	-	-
	៣៨.៥២៦.៨៤២	១៥៥.០៧១	២៦.៣០១.៣៧១	១០៧.៤៤១

ប្រាក់បញ្ញើមានកាលកំណត់ដែលមានកាលបរិច្ឆេទផុតកំណត់ដើមរហូតដល់ត្រឹម ៣ខែ គឺជាទឹកប្រាក់ដែលបានធ្វើជាមួយភាគីពាក់ព័ន្ធគឺ ធនាគារ វីង (ខេមបូឌា) ម.ក ដែលទទួលបានការប្រាក់ក្នុងអត្រាចាប់ពី ២,១% រហូតដល់ ២,៥% ក្នុងមួយឆ្នាំ (២០២៣៖ គ្មាន)។

ក្រុមហ៊ុន ខេម ជីអេសអេម ម.ក

កំណត់សម្គាល់ព័ត៌មានហិរញ្ញវត្ថុសង្ខេបរួមចន្លោះពេល
សម្រាប់រយៈពេល ៣ខែ និង ១២ខែ បញ្ចប់នៅថ្ងៃទី៣១ ខែធ្នូ ឆ្នាំ២០២៤

៩. ប្រាក់កម្ចី

	មិនបានធ្វើសវនកម្ម		បានធ្វើសវនកម្ម	
	៣១ ធ្នូ ២០២៤		៣១ ធ្នូ ២០២៣	
	ដុល្លារអាមេរិក	លានរៀល	ដុល្លារអាមេរិក	លានរៀល
	បានត្រួតពិនិត្យរួច			
រយៈពេលខ្លី				
ធនាគារ មេយប៉ែង (ខេមបូឌា)ភីអិលស៊ី	៥.៣២៣.៤៣៤	២១.៤២៧	៤.៩៥០.៦៧៦	២០.២២៥
ធនាគារមេហ្គា អ៊ិនធើណេសិនណល ខមមើសល ប៉ែង ខូអិលធីឌី	២.១៥០.២៧៣	៨.៦៥៥	២.០៤៣.៤៧០	៨.៣៤៨
ធនាគារ សហពាណិជ្ជ ក.អ	៣.៩៨៣.៤៨៥	១៦.០៣៤	១.៩៨៩.៦៩៥	៨.១២៧
ធនាគារ មេយប៉ែង សិង្ហបុរី	១.៧០៥.៦៥៣	៦.៨៦៥	២.២៨៣.៩១៨	៩.៣២៩
ធនាគារ កាណាឌីយ៉ា ក.អ	១.២២៧.៨៤៧	៤.៩៤២	១.២៤១.៩៤៤	៥.០៧៣
ធនាគារ Deutsche Bank AG សាខាសិង្ហបុរី	១៧៩.៥៤៣	៧២៣	-	-
ភាគីពាក់ព័ន្ធផ្សេងៗ	១៥.៧៩៦	៦៣	១៥.៧៩៦	៦៥
	១៤.៥៨៦.០៣១	៥៨.៧០៩	១២.៥២៥.៤៩៩	៥១.១៦៧
រយៈពេលវែង				
ធនាគារ មេយប៉ែង (ខេមបូឌា) ភីអិលស៊ី	៥៤.០៧៦.៩៣៩	២១៧.៦៦០	៥៩.០៧៦.៤០៧	២៤១.៣២៧
ធនាគារ Deutsche Bank AG សាខាសិង្ហបុរី	៤៨.៣៧៦.៩៧១	១៩៤.៧១៧	-	-
ធនាគារ មេយប៉ែង សិង្ហបុរី	៣៦.៥៥៨.៣៦៤	១៤៧.១៤៧	៣៧.៦៦៤.៨២៨	១៥៣.៨៦១
ធនាគារ កាណាឌីយ៉ា ក.អ	១៧.៨៩៦.៦៦៧	៧២.០៣៤	១៨.៨៥៦.៦៦៧	៧៧.០២៩
ធនាគារ សហពាណិជ្ជ ក.អ	៩.៥៧១.៨៣៧	៣៨.៥២៧	៥.៤៧១.៦៦១	២២.៣៥៣
ធនាគារមេហ្គា អ៊ិនធើណេសិនណល ខមមើសល ប៉ែង ខូ អិលធីឌី សាខាភ្នំពេញ	១.៧១១.១០៤	៦.៨៨៧	៤.០២៤.០៣៤	១៦.៤៣៨
ធនាគារអាយ ស៊ី ប៊ី ស៊ី លីមីធីត សាខាភ្នំពេញ (ICBC)	-	-	៧.៧០៤.០៩៥	៣១.៤៧១
	១៦៨.១៩១.៨៨២	៦៧៦.៩៧២	១៣២.៧៩៧.៦៩២	៥៤២.៤៧៩
សរុប	១៨២.៧៧៧.៩១៣	៧៣៥.៦៨១	១៤៥.៣២៣.១៩១	៥៩៣.៦៤៦

	មិនបានធ្វើសវនកម្ម		បានធ្វើសវនកម្ម	
	៣១ ធ្នូ ២០២៤		៣១ ធ្នូ ២០២៣	
	ដុល្លារអាមេរិក	លានរៀល	ដុល្លារអាមេរិក	លានរៀល
	បានត្រួតពិនិត្យរួច			
ឥណទានដែលមិនទាន់ផុតកំណត់ដុល	១៨៣.៩៩៨.៣០៥	៧៤០.៥៩៣	១៤៣.៣៣០.៥៣០	៥៨៥.៥០៥
ចំណាយការប្រាក់បង្គរ	១.៥៦៥.០៨២	៦.៣០០	៣.១០៨.៨៨៤	១២.៧០១
ដក៖ ការចំណាយលើប្រតិបត្តិការ	(២.៧៨៥.៤៧៤)	(១១.២១២)	(១.១១៦.២២៣)	(៤.៥៦០)
សរុប	១៨២.៧៧៧.៩១៣	៧៣៥.៦៨១	១៤៥.៣២៣.១៩១	៥៩៣.៦៤៦

១០. ចំណាយប្រតិបត្តិការផ្សេងៗ

	មិនបានធ្វើសវនកម្ម				មិនបានធ្វើសវនកម្ម		បានធ្វើសវនកម្ម	
	សម្រាប់រយៈពេល ៣ខែ ដែលបានបញ្ចប់				សម្រាប់រយៈពេល ១២ខែ ដែលបានបញ្ចប់			
	៣១ ធ្នូ ២០២៤		៣១ ធ្នូ ២០២៣		៣១ ធ្នូ ២០២៤		៣១ ធ្នូ ២០២៣	
	ដុល្លារអាមេរិក	លានរៀល	ដុល្លារអាមេរិក	លានរៀល	ដុល្លារអាមេរិក	លានរៀល	ដុល្លារអាមេរិក	លានរៀល
	បានត្រួតពិនិត្យរួច		*បានត្រួតពិនិត្យរួច*		*បានត្រួតពិនិត្យរួច*			
ចំណាយប្រតិបត្តិការឲ្យក្រសួងប្រៃសណីយ៍ និងទូរគមនាគមន៍	៧.៥៣៥.៦០៥	៣០.៤៦៦	៧.៨៧០.៧១២	៣២.៤១៩	២៦.៧៩២.៨៤១	១០៩.០៧៤	៣០.៥៤២.៦៣៨	១២៥.៥៣០
ទឹកភ្លើង	៣.០៧៣.៩៧៤	១២.៤២៨	៣.០៨៣.៧៣០	១២.៧០២	១២.៣៣៣.៥៩៤	៥០.២១០	១២.២៨០.៣៥៣	៥០.៤៧២
កម្រៃជើងសាឲ្យអ្នកលក់	២.៧៦៨.១៨៤	១១.១៩២	៣.០១៥.៦៤៤	១២.៤២១	១១.២៤៨.៨៥៧	៤៥.៧៩៤	១១.៩៦២.៧៥១	៤៩.១៦៧
ចំណាយជួលខ្សែកាប	២.៤១៦.៤៨២	៩.៧៧០	៣.៣៨៤.៧៣៣	១៣.៩៤២	៩.៥៤៤.១៥៦	៣៨.៨៥៤	៩.៤៩៤.០២៨	៣៩.០២០
ការថែទាំ	១.៧១៩.៨៦៦	៦.៩៥៣	១.៦៥៨.៤៨៤	៦.៨៣១	៦.៦២៤.០៤១	២៦.៩៦៦	៦.៦៧១.៨៤៣	២៧.៤២១
ចំណាយផ្សាយពាណិជ្ជកម្ម និងចំណាយឃោសនា	៨៣៣.៥០៨	៣.៣៧០	៩៣១.៣៨២	៣.៨៣៦	៤.៣៨៣.៩១៦	១៧.៨៤៧	៣.៦៦៨.៥៧៦	១៥.០៧៨
ចំណាយភ្ជាប់សេវាក្រៅប្រទេស	២៤២.៩៩៨	៩៨២	១៤៣.១៧៨	៥៩០	១.១៣២.០៨៣	៤.៦០៩	៤៧៧.២៧៥	១.៩៦២
ចំណាយអាករពិសេស	៩៣.៥៥៩	៣៨០	១៤៣.០៧២	៥៩០	៤២៧.៧៦១	១.៧៤១	៦១៧.៦៧៩	២.៥៣៩
ផ្សេងៗ (*)	២.៣៥៧.៥០១	៩.៥៣១	(១.១៥២.៤៣២)	(៤.៧៤៧)	៧.៨៤០.៦៥២	៣១.៩២០	៤.១៥៨.០៦១	១៧.០៩០
	២១.០៤១.៦៧៧	៨៥.០៧២	១៩.០៧៨.៥០៣	៧៨.៥៨៤	៨០.៣២៧.៩០១	៣២៧.០១៥	៧៩.៨៧៣.២០៤	៣២៨.២៧៩

(*) ក្នុងខែធ្នូ ឆ្នាំ២០២៣ ក្រុមហ៊ុនបានកត់ត្រឡប់បង្គរលើចំណាយពន្ធចំនួន ២.៧៦៣.៩២៤ ដុល្លារអាមេរិក និង បានទទួលស្គាល់ក្នុងចំណាយប្រតិបត្តិការផ្សេងទៀតបន្ទាប់ពីទទួលបានការជម្រះបំណុលពន្ធសម្រាប់ឆ្នាំ ២០១៣ ដល់ឆ្នាំ២០២០។

១១. ចំណេញ/(ខាត)ផ្សេងៗ – សុទ្ធ

	មិនបានធ្វើសវនកម្ម				មិនបានធ្វើសវនកម្ម		បានធ្វើសវនកម្ម	
	សម្រាប់រយៈពេល ៣ខែ ដែលបានបញ្ចប់				សម្រាប់រយៈពេល ១២ខែ ដែលបានបញ្ចប់			
	៣១ ធ្នូ ២០២៤		៣១ ធ្នូ ២០២៣		៣១ ធ្នូ ២០២៤		៣១ ធ្នូ ២០២៣	
	ដុល្លារអាមេរិក	លានរៀល	ដុល្លារអាមេរិក	លានរៀល	ដុល្លារអាមេរិក	លានរៀល	ដុល្លារអាមេរិក	លានរៀល
	បានត្រួតពិនិត្យរួច		*បានត្រួតពិនិត្យរួច*		*បានត្រួតពិនិត្យរួច*			
ចំណេញពីការលើកលែងលើបំណុលទៅ MPTC និង TRC	-	-	-	-	៥.០០០.០០០	២០.៣៥៥	-	-
ផ្សេងៗ	១.០៤០.០៧២	៤.២០៥	(៤៣.៥៦២)	(១៧៩)	៧៧៨.៥០៤	៣.១៦៩	៩៣.៦០៧	៣៨៥
	១.០៤០.០៧២	៤.២០៥	(៤៣.៥៦២)	(១៧៩)	៥.៧៧៨.៥០៤	២៣.៥២៤	៩៣.៦០៧	៣៨៥

ក្នុងអំឡុងការិយបរិច្ឆេទ បំណុលចំនួន ៥ លានដុល្លារអាមេរិកទៅ MPTC និង TRC ត្រូវបានកត់ត្រាត្រឡប់មកវិញបន្ទាប់ពីទទួលបានការលើកលែង នៅពេលបានទូទាត់រាល់បំណុលទាំងអស់តាមកាលវិភាគនៃការទូទាត់សងដូចបានគូសបញ្ជាក់ដោយ MPTC និង TRC។

ក្រុមហ៊ុន ខេម ប៊ីអេសអេម ម.ក

កំណត់សម្គាល់ព័ត៌មានហិរញ្ញវត្ថុសង្ខេបរួមចន្លោះពេល
សម្រាប់រយៈពេល ៣ខែ និង ១២ខែ បញ្ចប់នៅថ្ងៃទី៣១ ខែធ្នូ ឆ្នាំ២០២៤

១២. ចំណាយហិរញ្ញវត្ថុ

	មិនបានធ្វើសវនកម្ម				មិនបានធ្វើសវនកម្ម		បានធ្វើសវនកម្ម	
	សម្រាប់រយៈពេល ៣ខែ ដែលបានបញ្ចប់				សម្រាប់រយៈពេល ១២ខែ ដែលបានបញ្ចប់			
	៣១ ធ្នូ ២០២៤		៣១ ធ្នូ ២០២៣		៣១ ធ្នូ ២០២៤		៣១ ធ្នូ ២០២៣	
	ដុល្លារអាមេរិក	លានរៀល	ដុល្លារអាមេរិក	លានរៀល	ដុល្លារអាមេរិក	លានរៀល	ដុល្លារអាមេរិក	លានរៀល
	បានត្រួតពិនិត្យរួច		*បានត្រួតពិនិត្យរួច*		*បានត្រួតពិនិត្យរួច*			
ធនាគារ (*)	៣.៧៥២.២៨៦	១៥.១៧១	(៩.៥៧៧.៧៤៩)	(៣៩.៤៥១)	១៨.៣៣០.៣៣៧	៧៤.៦២៣	៤.២២០.៧៩៣	១៧.៣៤៧
បំណុលភតិសន្យា	១.២៩០.៥៧៤	៥.២១៨	១.៤៤៨.៩៥៣	៥.៩៦៨	៤.២៣៨.៩៣៤	១៧.២៥៧	៤.០១៥.៩០៥	១៦.៥០៥
អ្នកផ្គត់ផ្គង់	១៥៤.៦៥៨	៦២៥	៧២២.៧៦៣	២.៩៧៨	១.៣២០.៤៩៤	៥.៣៧៥	៣.២៧០.៤២១	១៣.៤៤២
	៥.១៩៧.៥១៨	២១.០១៤	(៧.៤០៦.០៣៣)	(៣០.៥០៥)	២៣.៨៨៩.៧៦៥	៩៧.២៥៥	១១.៥០៧.១១៩	៤៧.២៩៤

(*) នៅក្នុងខែធ្នូ ឆ្នាំ ២០២៣ ក្រុមហ៊ុនបានកត់ត្រាបញ្ច្រាសមកវិញលើចំណាយពន្ធចំនួន ១៣.២៩៣.៥៥៤ ដុល្លារអាមេរិក និងទទួលស្គាល់ជាចំណាយហិរញ្ញវត្ថុបន្ទាប់ពីការជម្រះបំណុលពន្ធសម្រាប់ ឆ្នាំ២០១៣ ដល់ ឆ្នាំ២០២០ ។

១៣. (ចំណាយ)/ ឥណទានពន្ធលើប្រាក់ចំណូល

ពន្ធលើប្រាក់ចំណូលត្រូវបានគណនាដោយផ្អែកលើការបកស្រាយបច្ចុប្បន្ននៃបទប្បញ្ញត្តិពន្ធ។ ទោះជាយ៉ាងណាក្តីបទប្បញ្ញត្តិទាំងនេះមានការប្រែប្រួលតាមកាលកំណត់ ហើយការកំណត់ចុងក្រោយនៃការចំណាយពន្ធលើប្រាក់ចំណូលនឹងត្រូវធ្វើឡើងបន្ទាប់ពីការត្រួតពិនិត្យដោយអាជ្ញាធរពន្ធដារ។

	មិនបានធ្វើសវនកម្ម				មិនបានធ្វើសវនកម្ម		បានធ្វើសវនកម្ម	
	សម្រាប់រយៈពេល ៣ខែ ដែលបានបញ្ចប់				សម្រាប់រយៈពេល ១២ខែ ដែលបានបញ្ចប់			
	៣១ ធ្នូ ២០២៤		៣១ ធ្នូ ២០២៣		៣១ ធ្នូ ២០២៤		៣១ ធ្នូ ២០២៣	
	ដុល្លារអាមេរិក	លានរៀល	ដុល្លារអាមេរិក	លានរៀល	ដុល្លារអាមេរិក	លានរៀល	ដុល្លារអាមេរិក	លានរៀល
	បានត្រួតពិនិត្យរួច		*បានត្រួតពិនិត្យរួច*		*បានត្រួតពិនិត្យរួច*			
ពន្ធក្នុងគ្រា៖								
ពន្ធលើប្រាក់ចំណូលក្នុងគ្រា (*)	(៥៦២.៧៨៧)	(២.២៧៥)	២៧.៨៧៤.២២០	១១៤.៨១៤	(៥.៨៨៤.៦៧៨)	(២៣.៩៥៧)	១៩.១០៤.១៩៧	៧៨.៥១៨
ការលើសនៃសំវិធានពីឆ្នាំមុន	-	-	-	-	៦.៦៣៦.៨៩៩	២៧.០១៩	-	-
	(៥៦២.៧៨៧)	(២.២៧៥)	២៧.៨៧៤.២២០	១១៤.៨១៤	៧៥២.២២១	៣.០៦២	១៩.១០៤.១៩៧	៧៨.៥១៨
ពន្ធពន្យារ	(៨២.៦៤៤)	(៣៣៤)	២.៥៣៦.៨៣៣	១០.៤៤៩	១.២៨០.២៩៥	៥.២១២	២.២១២.៤៣២	៩.០៩៣
	(៦៤៥.៤៣១)	**(២.៦០៩)**	**៣០.៤១១.០៥៣**	**១២៥.២៦៣**	**២.០៣២.៥១៦**	**៨.២៧៤**	**២១.៣១៦.៦២៩**	**៨៧.៦១១**

(*) នៅក្នុងខែធ្នូ ឆ្នាំ ២០២៣ ក្រុមហ៊ុនបានកត់ត្រាបញ្ច្រាសមកវិញនូវពន្ធលើប្រាក់ចំណូលក្នុងគ្រា ចំនួន ២៩.៥២៣.៦០៥ ដុល្លារអាមេរិក និងបានកែតម្រូវទៅក្នុងការចំណាយពន្ធលើប្រាក់ចំណូលបន្ទាប់ពីការជម្រះបំណុលពន្ធសម្រាប់ ឆ្នាំ២០១៣ ដល់ ឆ្នាំ២០២២។

១៤. ចំណេញក្នុងមួយភាគហ៊ុន

១) ចំណេញក្នុងមួយភាគហ៊ុនមូលដ្ឋាន

ចំណេញក្នុងមួយភាគហ៊ុនមូលដ្ឋាន ត្រូវបានគណនាដោយយកប្រាក់ចំណេញរបស់អ្នកកាន់កាប់ភាគហ៊ុនរបស់ក្រុមហ៊ុន ចែកជាមួយនឹងចំនួនភាគហ៊ុនធម្មតា ដែលបានបោះផ្សាយក្នុងការិយបរិច្ឆេទ ដូចបានបង្ហាញខាងក្រោម៖

	មិនបានធ្វើសវនកម្ម				មិនបានធ្វើសវនកម្ម		បានធ្វើសវនកម្ម	
	សម្រាប់រយៈពេល ៣ខែ ដែលបានបញ្ចប់				សម្រាប់រយៈពេល ១២ខែ ដែលបានបញ្ចប់			
	៣១ ធ្នូ ២០២៤		៣១ ធ្នូ ២០២៣		៣១ ធ្នូ ២០២៤		៣១ ធ្នូ ២០២៣	
	ដុល្លារអាមេរិក	លានរៀល	ដុល្លារអាមេរិក	លានរៀល	ដុល្លារអាមេរិក	លានរៀល	ដុល្លារអាមេរិក	លានរៀល
	បានត្រួតពិនិត្យឡើងវិញ		*បានរាយការណ៍ឡើងវិញ*		*បានត្រួតពិនិត្យឡើងវិញ*			
ប្រាក់ចំណេញរបស់ម្ចាស់ភាគហ៊ុនក្រុមហ៊ុនមេ	៣.៦១៥.៨៩៥	១៤.៦២០	៥៥.៧០០.៩៧៦	២២៩.៤៣២	២៥.០៣៥.១៨៣	១០១.៩១៨	៨០.២៤៧.០៩២	៣២៩.៨១៧
ចំនួនភាគហ៊ុន	១.៩៥៩.២៧១.២០៦	១.៩៥៩.២៧១.២០៦	១.៩៥៩.២៧១.២០៦	១.៩៥៩.២៧១.២០៦	១.៩៥៩.២៧១.២០៦	១.៩៥៩.២៧១.២០៦	១.៩៥៩.២៧១.២០៦	១.៩៥៩.២៧១.២០៦
ចំណេញក្នុងមួយភាគហ៊ុន (ដុល្លារអាមេរិក/រៀល) (ចំនួនសរុប)	០,០០១៨	៧	០,០២៨៤	១១៧	០,០១២៨	៥២	០,០៤១០	១៦៨

២) ចំណេញក្នុងមួយភាគហ៊ុនថយចុះ

ចំណេញក្នុងមួយភាគហ៊ុនថយចុះ ត្រូវបានគណនាដោយកែប្រែចំនួនមធ្យមនៃចំនួនភាគហ៊ុនធម្មតា ដែលមានដោយសន្មតថាមានការផ្ទេរភាគហ៊ុនដែលមានសក្តានុពលទាំងអស់ទៅជាភាគហ៊ុនធម្មតា។ ក្រុមហ៊ុន មិនមានភាគហ៊ុនដែលមានសក្តានុពលអាចផ្ទេរទៅជាភាគហ៊ុនធម្មតាទេ។ ដូចនេះ ចំណេញក្នុងមួយភាគហ៊ុនថយចុះ គឺមានតម្លៃស្មើនឹងចំណេញក្នុងមួយភាគហ៊ុនមូលដ្ឋាន។

១៥. ការវាស់វែងតម្លៃសមស្របនៃឧបករណ៍ហិរញ្ញវត្ថុ

ការប៉ាន់ស្មានតម្លៃសមស្របនៃឧបករណ៍ហិរញ្ញវត្ថុផ្សេងៗ ផ្អែកទៅតាមវិធីសាស្រ្ត និងការសន្មតដូចខាងក្រោម៖

(១) *សាច់ប្រាក់ និងសាច់ប្រាក់សមមូល* – តម្លៃយោងនៃចំនួនទឹកប្រាក់ទាំងនេះ មានតម្លៃប្រហាក់ប្រហែលនឹងតម្លៃសមស្រប ដោយសារវាមានរយៈពេលខ្លី។

(២) *គណនីអតិថិជនពាណិជ្ជ និងគណនីត្រូវទទួលផ្សេងៗ* – តម្លៃយោងដកសំវិធានធនសម្រាប់ការថយចុះតម្លៃ មានតម្លៃប្រហាក់ប្រហែលនឹងតម្លៃសមស្រប ដោយសារវាស្ថិតនៅក្នុងលក្ខខណ្ឌឥណទានធម្មតា និងមានរយៈពេលខ្លី។

(៣) *ឥណទានផ្តល់ឲ្យភាគីពាក់ព័ន្ធ* – តម្លៃយោងមានតម្លៃប្រហាក់ប្រហែលនឹងតម្លៃសមស្រប ដោយសារវាមានរយៈពេលខ្លី។

(៤) *ប្រាក់កម្ចី និងបំណុលហិរញ្ញវត្ថុផ្សេងៗ* - តម្លៃសមស្របមិនខុសគ្នាជាសារវន្តពីតម្លៃយោងរបស់វាទេ ដោយសារការប្រាក់ត្រូវបង់លើប្រាក់កម្ចីទាំងនោះប្រហាក់ប្រហែលនឹងអត្រាលើទីផ្សារឬប្រាក់កម្ចីមានរយៈពេលខ្លី។

(៥) *ទ្រព្យសកម្មផ្សេងៗ និងបំណុលផ្សេងៗ* - តម្លៃយោងនៃទ្រព្យសកម្មហិរញ្ញវត្ថុផ្សេងៗ និងបំណុលហិរញ្ញវត្ថុផ្សេងៗ ត្រូវបានសន្មតថាមានតម្លៃប្រហាក់ប្រហែលនឹងតម្លៃសមស្របរបស់វា ដោយសារខ្ទង់ទាំងនេះមិនមានភាពប្រែប្រួលជាសារវន្តទៅតាមការផ្លាស់ប្តូរអត្រាការប្រាក់លើទីផ្សារទេ។

១៦. ព្រឹត្តិការណ៍បន្ទាប់ពីការិយបរិច្ឆេទ

នៅថ្ងៃទី៩ ខែមករា ឆ្នាំ២០២៥ ក្រុមហ៊ុនបានបង់ភាគលាភដែលបានធានាសម្រាប់ត្រីមាសទី៤ ឆ្នាំ២០២៤ សរុបចំនួន ៩១.១៨៦ ដុល្លារអាមេរិក ឬ ៣៦៨ លានរៀល (ក្នុងតម្លៃ ០.០០៩៨ ដុល្លារអាមេរិក ឬ ៣៩.៧៣ រៀលក្នុងមួយហ៊ុន) ដល់ភាគហ៊ុនិកថ្នាក់ ក ។

នៅថ្ងៃដូចគ្នានេះ ដោយអនុលោមតាមសេចក្តីសម្រេចរបស់ក្រុមប្រឹក្សាភិបាល ក្រុមហ៊ុនបានប្រកាសការយល់ព្រមពីរបស់ក្រុមប្រឹក្សាភិបាលលើការសម្រេចចិត្តចុះកិច្ចព្រមព្រៀងប្រាក់កម្ចីរយៈពេលវែងបន្ថែម ដើម្បីទូទាត់ឥណទានមានកាលកំណត់ ដែលមានស្រាប់ជាមួយធនាគារ កាណាឌីយ៉ា ក.ធ។ កិច្ចព្រមព្រៀងប្រាក់កម្ចីមានកាលកំណត់បន្ថែមជាមួយ ធនាគារ សហពាណិជ្ជ ក.អ នេះមានចំនួន ១៩.០០០.០០០ ដុល្លារអាមេរិកដែលបានទទួលនៅថ្ងៃទី១០ ខែមករា ឆ្នាំ២០២៥ ជាមួយនឹងអត្រាការប្រាក់ ៧,៨% ក្នុងមួយឆ្នាំ។ កាលបរិច្ឆេទផុតកំណត់គឺនៅថ្ងៃទី១០ ខែមករា ឆ្នាំ ២០៣០។

លិខិតធានាឥណទានជាមួយធនាគារ ហ្វីលីព ភីអិលស៊ី

នៅថ្ងៃទី២៧ ខែមករា ឆ្នាំ២០២៥ ធនាគារ ហ្វីលីព ភីអិលស៊ី បានចេញលិខិតធានាឥណទាន ដែលមិនអាចលុបចោលបានជូនដល់ GUARANTCO LTD ក្នុងចំនួន ៣.២៤៩.៥៦៤ ដុល្លារអាមេរិក ជាការជំនួសលើគណនីបម្រុងសេវាកម្មបំណុល (Debt Service Reserve Account) និងគណនីបម្រុងសម្រាប់សេវាធានា (Guarantee Fee Reserve Account) ដែលមានសុពលភាពចាប់ពីថ្ងៃទី២៧ ខែមករា ឆ្នាំ២០២៥ រហូតដល់ថ្ងៃទី១៦ ខែឧសភា ឆ្នាំ ២០២៥។ លិខិតធានាឥណទាននេះមានអត្រាការប្រាក់ ០,១៥% ក្នុងមួយខែ។

១៧. ព័ត៌មានប្រៀបធៀប

តួលេខមួយចំនួននៅក្នុងរបាយការណ៍ហិរញ្ញវត្ថុប្រៀបធៀប និងកំណត់សម្គាល់លាតត្រដាង ត្រូវបានចាត់ថ្នាក់ឡើងវិញដើម្បីអនុលោមទៅតាមការបង្ហាញនៃគណនីក្នុងការិយបរិច្ឆេទបច្ចុប្បន្ន។ គណៈគ្រប់គ្រងជឿជាក់ថាការចាត់ថ្នាក់ឡើងវិញទាំងនេះអាចឆ្លុះបញ្ចាំងប្រភេទនៃប្រតិបត្តិការទាំងឡាយបានល្អប្រសើរជាង។

សេចក្តីសង្ខេបនៃការផ្លាស់ប្តូរដែលកើតឡើងដោយសារការចាត់ថ្នាក់ឡើងវិញត្រូវបានបង្ហាញខាងក្រោម៖

	សម្រាប់រយៈពេល ១២ខែ ដែលបានបញ្ចប់នៅថ្ងៃទី៣១ ខែធ្នូ ឆ្នាំ២០២៣			
	ការរាយការណ៍ពីមុន	ការចាត់ថ្នាក់ឡើងវិញ	ដូចបានរាយការណ៍ឡើងវិញ	ដូចបានរាយការណ៍ឡើងវិញ
	ដុល្លារអាមេរិក	ដុល្លារអាមេរិក	ដុល្លារអាមេរិក	លានរៀល
របាយការណ៍ស្ថានភាពហិរញ្ញវត្ថុ				
រយៈពេលខ្លី				
គណនីអ្នកផ្គត់ផ្គង់ពាណិជ្ជកម្ម និងគណនីអ្នកផ្គត់ផ្គង់ផ្សេងៗ	៥០.៩៨៥.១៧៩	(២៩.៧៩៤.៧៩៩)	២១.១៩០.៣៨០	៨៦.៥៦៣
បំណុលបង្គរ	៣៨.៨៣៧.៣៣៨	២៩.៧៩៤.៧៩៩	៦៨.៦៣២.១៣៧	២៨០.៣៦២
	៨៩.៨២២.៥១៧	-	៨៩.៨២២.៥១៧	៣៦៦.៩២៥
របាយការណ៍លំហូរសាច់ប្រាក់				
បម្រែបម្រួលដើមទុនបង្វិល៖				
គណនីអ្នកផ្គត់ផ្គង់ពាណិជ្ជកម្ម និងគណនីអ្នកផ្គត់ផ្គង់ផ្សេងៗ	(៦.៥៦៧.២៩២)	១០.៥៧៨.៦១៧	៤.០១១.៣២៥	១៦.៤៨៧
បំណុលបង្គរ	៣.៨៧២.៥៤៨	(១០.៥៧៨.៦១៧)	(៦.៧០៦.០៦៩)	(២៧.៥៦២)
	(២.៦៩៤.៧៤៤)	-	(២.៦៩៤.៧៤៤)	(១១.០៧៥)

អំឡុងពេលការរៀបចំនៃព័ត៌មានហិរញ្ញវត្ថុសង្ខេបរួមចន្លោះពេល សម្រាប់រយៈពេល៣ខែ ដែលបានបញ្ចប់នៅថ្ងៃទី៣១ ខែធ្នូ ឆ្នាំ២០២៤ គណៈគ្រប់គ្រងបានធ្វើបច្ចុប្បន្នភាពលើព័ត៌មានប្រៀបធៀប ដើម្បីបែងចែកទៅតាមនិយ័តកម្មដែលបានធ្វើឡើងចំពោះចំណាយរំលស់គិតត្រឹមថ្ងៃទី៣១ ខែធ្នូ ឆ្នាំ២០២៣ ទៅកាន់ត្រីមាសនីមួយៗនៃឆ្នាំ ២០២៣ ដើម្បីឆ្លុះបញ្ចាំងឲ្យបានត្រឹមត្រូវនៃលទ្ធផលហិរញ្ញវត្ថុប្រចាំត្រីមាសដូចខាងក្រោម៖

	សម្រាប់រយៈពេល ៣ខែ ដែលបានបញ្ចប់នៅថ្ងៃទី៣១ ខែធ្នូ ឆ្នាំ២០២៣			
	ការរាយការណ៍ពីមុន	ការចាត់ថ្នាក់ឡើងវិញ	ដូចបានរាយការណ៍ឡើងវិញ	ដូចបានរាយការណ៍ឡើងវិញ
	ដុល្លារអាមេរិក	ដុល្លារអាមេរិក	ដុល្លារអាមេរិក	លានរៀល
របាយការណ៍ចំណេញ ឬខាត និងលទ្ធផលលម្អិតផ្សេងៗ				
រំលស់	(១៧.៤៧៩.៨០១)	៨.៨៧១.៨៩៣	(៨.៦០៧.៩០៨)	(៣៥.៤៥៦)
ឥណទាន / (ចំណាយ)ពន្ធលើប្រាក់ចំណូល	២៧.៩០៣.៦៧០	(២.៥០៧.៣៨៣)	៣០.៤១១.០៥៣	១២៥.២៦៣

bakertilly

Baker Tilly (Cambodia) Co., Ltd.
Certified Public Accountants

B3-071 & B3-072,
Borey Elysee, Koh Pich City,
Sangkat Tonle Bassac,
120101, Khan Chamkarmon,
Phnom Penh, Cambodia

T: +855 23 987 100/
+855 23 987 388

info@bakertilly.com.kh
www.bakertilly.com.kh

លេខយោង៖ REV/0005/0225/C055-0042/KMT

របាយការណ៍ជូនចំពោះភាគទុនិកនៃ ក្រុមហ៊ុន ខេម ជីអេសអេម ម.ក ស្តីពីការត្រួតពិនិត្យលើព័ត៌មានហិរញ្ញវត្ថុសង្ខេបរួមចន្លោះពេល

សេចក្តីផ្តើម

យើងខ្ញុំបានធ្វើការត្រួតពិនិត្យលើរបាយការណ៍ស្ថានភាពហិរញ្ញវត្ថុសង្ខេបរួមចន្លោះពេលរបស់ក្រុមហ៊ុន ខេម ជីអេសអេម ម.ក ("ក្រុមហ៊ុន") និងក្រុមហ៊ុនបុត្រសម្ព័ន្ធ (ហៅកាត់ជារួមថា "សម្ព័ន្ធ") គិតត្រឹមថ្ងៃទី៣១ ខែធ្នូ ឆ្នាំ២០២៤ ព្រមទាំងរបាយការណ៍ចំណេញ ឬខាត និងលទ្ធផលលម្អិតផ្សេងៗសង្ខេបរួមចន្លោះពេលសម្រាប់រយៈពេល៣ខែ និងរយៈពេល១២ខែដែលបានបញ្ចប់ របាយការណ៍បម្រែបម្រួលមូលធនសង្ខេបរួមចន្លោះពេល និងលំហូរសាច់ប្រាក់សង្ខេបរួមចន្លោះពេលសម្រាប់រយៈពេល១២ខែដែលបានបញ្ចប់ និងកំណត់សម្គាល់ព័ត៌មានហិរញ្ញវត្ថុសង្ខេបរួមចន្លោះពេល។ គណៈគ្រប់គ្រងមានទំនួលខុសត្រូវក្នុងការរៀបចំ និងបង្ហាញនូវព័ត៌មានហិរញ្ញវត្ថុសង្ខេបរួមចន្លោះពេលនៃសម្ព័ន្ធដោយអនុលោមតាមស្តង់ដារគណនេយ្យអន្តរជាតិនៃកម្ពុជាលេខ ៣៤ ស្តីពី "របាយការណ៍ហិរញ្ញវត្ថុចន្លោះពេល"។ ទំនួលខុសត្រូវរបស់យើងខ្ញុំគឺបញ្ចាក់នូវសេចក្តីសន្និដ្ឋានទៅលើព័ត៌មានហិរញ្ញវត្ថុសង្ខេបរួមចន្លោះពេលនៃសម្ព័ន្ធ ដោយផ្អែកលើការត្រួតពិនិត្យរបស់យើងខ្ញុំ។

វិសាលភាពនៃការត្រួតពិនិត្យ

យើងខ្ញុំបានធ្វើការត្រួតពិនិត្យដោយអនុលោមទៅតាមស្តង់ដារអន្តរជាតិនៃកម្ពុជាសម្រាប់ការត្រួតពិនិត្យលេខ ២៤១០ ស្តីពី "ការត្រួតពិនិត្យលើព័ត៌មានហិរញ្ញវត្ថុចន្លោះពេលដែលអនុវត្តដោយសវនករឯករាជ្យរបស់ក្រុមហ៊ុន"។ ការត្រួតពិនិត្យលើព័ត៌មានហិរញ្ញវត្ថុសង្ខេបរួមចន្លោះពេលរួមមាន ការចោទជាសំណួរចំពោះបុគ្គលិកដែលពាក់ព័ន្ធផ្ទាល់នឹងព័ត៌មានហិរញ្ញវត្ថុ និងគណនេយ្យ ព្រមទាំងការអនុវត្តនីតិវិធីវិភាគ និងនីតិវិធីត្រួតពិនិត្យផ្សេងៗ។ ការត្រួតពិនិត្យមានវិសាលភាពតូចជាងការធ្វើសវនកម្មដោយអនុលោមទៅតាមស្តង់ដារសវនកម្មអន្តរជាតិនៃកម្ពុជា ហើយជាលទ្ធផលយើងខ្ញុំមិនអាចធ្វើការធានាថាបានដឹងនូវរាល់បញ្ហាជាសារវន្តទាំងអស់ ដែលអាចនឹងកំណត់បានក្នុងអំឡុងពេលធ្វើសវនកម្មនោះឡើយ។ អាស្រ័យហេតុនេះ យើងខ្ញុំមិនបញ្ចេញមតិយោបល់សវនកម្មនោះទេ។

AUDIT • TAX • ADVISORY

Baker Tilly (Cambodia) Co., Ltd. trading as Baker Tilly is a member of the global network of Baker Tilly International Ltd., the members of which are separate and independent legal entities.

សេចក្តីសន្និដ្ឋាន

យោងទៅតាមការត្រួតពិនិត្យរបស់យើងខ្ញុំ យើងខ្ញុំកត់សម្គាល់ឃើញថា ពុំមានបញ្ហាណាមួយដែលបានទាញចំណាប់អារម្មណ៍យើងខ្ញុំ ដែលធ្វើឱ្យយើងខ្ញុំជឿជាក់ថា ព័ត៌មានហិរញ្ញវត្ថុសង្ខេបរួមចន្លោះពេលដែលបានភ្ជាប់មកជាមួយនេះមិនត្រូវបានរៀបចំត្រឹមត្រូវឡើងឱ្យបាននូវគ្រប់ទិដ្ឋភាពជាសារវន្តទាំងអស់នៃស្ថានភាពហិរញ្ញវត្ថុរបស់សម្ព័ន្ធ គិតត្រឹមថ្ងៃទី ៣១ ខែធ្នូ ឆ្នាំ២០២៤ និងលទ្ធផលហិរញ្ញវត្ថុ និងលំហូរសាច់ប្រាក់សម្រាប់រយៈពេល៣ខែ និង១២ខែដែលបានបញ្ចប់ ដោយអនុលោមទៅតាមស្តង់ដារគណនេយ្យអន្តរជាតិនៃកម្ពុជាលេខ ៣៤ ស្តីពី "របាយការណ៍ហិរញ្ញវត្ថុចន្លោះពេល" នោះឡើយ។

បេកឃើរ ធីលលី (ខេមបូឌា) ឯ.ក
ក្រុមហ៊ុនគណនេយ្យករជំនាញ

ឧកញ៉ា Tan Khee Meng
គណនេយ្យករជំនាញ

រាជធានីភ្នំពេញ ព្រះរាជាណាចក្រកម្ពុជា

ថ្ងៃទី 13 FEB 2025